



MINISTÈRE
DE L'ÉCONOMIE NATIONALE

SUIVI DES PRÉLÈVEMENTS DES PRIX DES BIENS DE GRANDE CONSOMMATION (Kinshasa)

BULLETIN MENSUEL - JUILLET 2025



BULLETIN MENSUEL DE SUIVI DES PRÉLÈVEMENTS
DES PRIX SUR LES MARCHÉS

TABLE DES MATIÈRES

Introduction	5
Analyse consolidée de l'évolution des prix à Kinshasa – Juillet 2025	7
Catégorie 1 : Céréales	9
Catégorie 2 : Produits laitiers	17
Catégorie 3 : Sucre	23
Catégorie 4 : Boissons	27
Catégorie 5 : Huile comestible	33
Catégorie 6 : Poissons	39
Catégorie 7: Viande et volaille	45
Catégorie 8 : Légumes	63
Catégorie 9 : Féculents	69
Catégorie 10 : Ménage	75
ANNEXES	81
Annexe I : Liste des sites	
Annexe II : Liste des opérateurs	
Annexe III : Liste des produits et marques	
Annexe III : Présentation de l'application TALO	

BULLETIN MENSUEL DE SUIVI DES PRÉLÈVEMENTS DES PRIX SUR LES MARCHÉS

INTRODUCTION

Ce bulletin mensuel a pour objectif de fournir un aperçu de l'évolution des prix des produits de grande consommation. Il vise à mieux suivre l'évolution des prix sur les marchés et, ainsi, à lutter contre la spéculation.

A Kinshasa, le prélèvement hebdomadaire des prix est assuré par les agents des deux divisions urbaines du ministère de l'Économie nationale. Le prélèvement concerne 39 produits de grande consommation, 183 marques et 62 types d'opérateurs, sur 16 sites y compris quatre marchés : le marché Central, Gambela, Zigida et Liberté.

OBJECTIFS

- Informer le public sur les prix de ces 39 produits ;
- Suivre l'évolution des prix sur le marché ;
- Lutter contre la spéculation.

BULLETIN MENSUEL DE SUIVI DES PRÉLÈVEMENTS DES PRIX SUR LES MARCHÉS

ANALYSE CONSOLIDÉE DE L'ÉVOLUTION DES PRIX À KINSHASA – JUILLET 2025

Entre juin et juillet 2025, les prix des biens de première nécessité à Kinshasa ont montré des mouvements contrastés. Certaines denrées ont poursuivi leur repli, d'autres sont restées stables, tandis que quelques produits, essentiellement carnés et halieutiques, ont maintenu une progression notable sur les trois derniers mois.

1. Produits à tendance baissière

La semoule conditionnée en sac de 25 kg a vu son prix moyen poursuivre sa baisse au mois de juillet, s'établissant autour de 50 920 CDF, soit un recul de 5,5 % par rapport à juin. L'huile de palme en bidon de 5 litres a également diminué, passant à 18 500 CDF, ce qui représente une baisse de 8,6 %. Le sucre de canne, vendu en sac de 5 kg, a enregistré le repli le plus marqué, atteignant 17 210 CDF, en baisse de 10,2 % par rapport au mois précédent.

2. Produits à tendance stable ou faiblement orientée

Le riz, en sac de 25 kg, a conservé des prix proches de ceux observés en juin, avec des écarts limités à moins de deux points de pourcentage selon les marques. Le lait en poudre de 1 800 g a évolué dans une fourchette de variation comprise entre -0,7 % et +2,1 %, confirmant sa stabilité. Les boissons, qu'elles soient alcoolisées en format 50 cl ou non alcoolisées en format 30 cl, sont restées au même niveau que le mois précédent, sans mouvements significatifs.

3. Produits à tendance haussière (> 5 %)

Le poulet « nu » vendu en carton de 8 pièces a enregistré, entre mai et juin, une hausse de 20 %, suivie en juillet d'une progression de 10,1 % à mi-mois avant un léger repli en fin de période.

Sur l'ensemble des trois mois, son prix reste supérieur de 30 % à celui constaté en mai. Les cuisses de poulet ont suivi une trajectoire similaire, avec une augmentation comprise entre 18 % et 25 % de mai à juin, puis une nouvelle progression de 5 % à 8 % en juillet, pour un cumul dépassant 25 % sur la période. Le poisson fumé « Nzombo », après un léger recul de 3 % en juin par rapport à mai, a connu en juillet une hausse de 11,1 %, ce qui porte son prix à environ 8 % au-dessus de son niveau de mai.

Globalement, en juillet 2025, la tendance générale reste favorable aux consommateurs pour les produits de base, grâce à des baisses notables sur la semoule, l'huile de palme et le sucre. Les prix du riz, du lait et des boissons demeurent inchangés. En revanche, les produits issus de la volaille confirment une trajectoire ascendante observée depuis mai, avec des hausses cumulées parfois supérieures à un quart de leur valeur initiale. Les explications préliminaires de terrain reportent une augmentation des prix à l'importation des poulet nu et cuisse de poulet.

BULLETIN MENSUEL DE SUIVI DES PRÉLÈVEMENTS DES PRIX SUR LES MARCHÉS



Catégorie 1 : Céréales

La semoule (25 kg) poursuit sa tendance baissière, avec un recul de 5,5 % sur un mois. Les niveaux observés en juillet confirment la correction entamée en juin.

Le riz (25 kg) conserve une stabilité globale, avec des variations limitées selon les marques.

Les prix restent proches de leur moyenne du mois précédent.



BULLETIN MENSUEL DU SUIVI DES PRÉLÈVEMENTS
DES PRIX SUR LES MARCHÉS

Juillet 2025

Catégorie 1 : Céréales

Semoule Sac 25 Kg

Semaine du 30 Juin au 06 Juillet (en CDF)

Marques	Extra	Intégral	Congo futur	Lion	MINO-CONGO
Minimum	40 350	49 000	50 000	48 000	43 200
Maximum	50 000	59 000	50 000	69 000	50 000

Semaine du 07 au 13 Juillet (en CDF)

Marques	Extra	Intégral	Congo futur	Lion	MINO-CONGO
Minimum	43 500	47 850	45 000	50 000	43 200
Maximum	70 000	70 000	65 000	70 000	65 000

Semaine du 14 au 20 Juillet (en CDF)

Marques	Extra	Intégral	Congo futur	Lion	MINO-CONGO
Minimum	40350	47 850	45 000	50 000	43 200
Maximum	55195	56 500	65 000	60 000	43 200

Semaine du 21 au 27 Juillet (en CDF)

Marques	Extra	Intégral	Congo futur	Lion	MINO-CONGO
Minimum	41 000	47 000	45 000	50 000	45 000
Maximum	60 000	62 000	45 000	64 000	55 000

Semaine du 28 au 03 Août (en CDF)

Marques	Extra	Intégral	Congo futur	Lion	MINO-CONGO
Minimum	40 300	47 900	50 000	50 000	50 000
Maximum	58 000	59 000	50 000	57 000	55 000

Evolution du prix moyen d'un sac de semoule de 25 kg (en CDF)

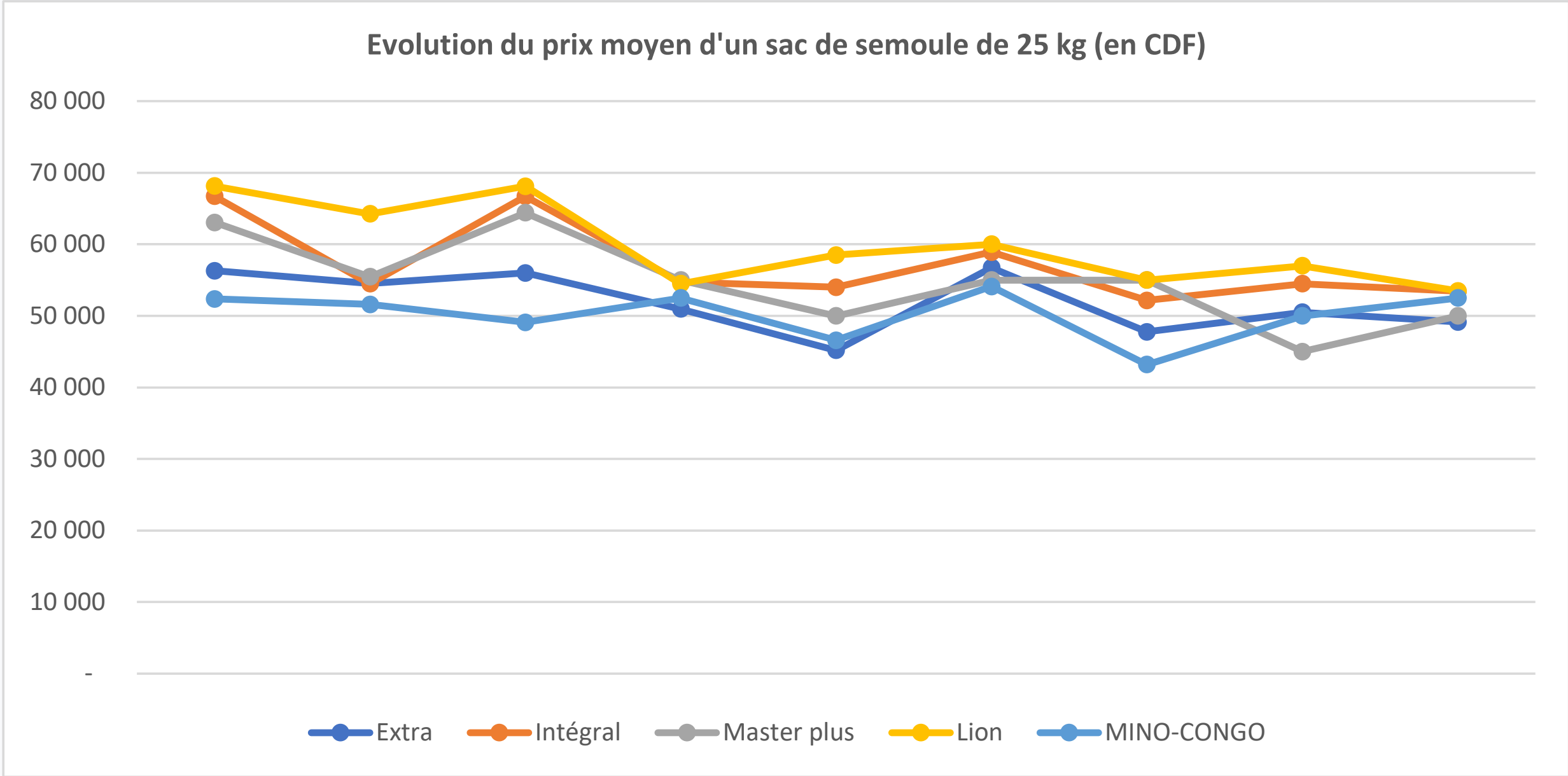
	Extra	Intégral	Master plus	Lion	MINO-CONGO
Semaine du 02 au 07 Juin	56 300	66 705	63 045	68 130	52 375
Semaine du 09 au 14 Juin	54 550	54 500	55 450	64 250	51 600
Semaine du 16 au 20 Juin	56 000	66 705	64 400	68 125	49 100
Semaine du 23 au 27 Juin	50 950	54 750	55 000	54 500	52 500
Semaine du 30 Juin au 06 Juillet	45 175	54 000	50 000	58 500	46 600
Semaine du 07 au 13 Juillet	56 750	58 925	55 000	60 000	54 100
Semaine du 14 au 20 Juillet	47 773	52 175	55 000	55 000	43 200
Semaine du 21 au 27 Juillet	50 500	54 500	45 000	57 000	50 000
Semaine du 28 au 03 Août	49 150	53 450	50 000	53 500	52 500



BULLETIN MENSUEL DU SUIVI DES PRÉLÈVEMENTS
DES PRIX SUR LES MARCHÉS

Juillet 2025

GRAPHIQUE





BULLETIN MENSUEL DU SUIVI DES PRÉLÈVEMENTS
DES PRIX SUR LES MARCHÉS

Juillet 2025

Riz Sac 25 Kg

Semaine du 30 Juin au 06 Juillet (en CDF)

Marques	Eléphant	Lion	Tigre	AA	Sokin
Minimum	57 500	51 000	58 500	57 000	57 600
Maximum	92 000	102 000	105 000	70 000	99 150

Semaine du 07 au 13 Juillet (en CDF)

Marques	Eléphant	Lion	Tigre	AA	Sokin
Minimum	56 200	61 000	56 750	57 300	58 000
Maximum	92 150	99 150	105 000	67 000	67 000

Semaine du 14 au 20 Juillet (en CDF)

Marques	Eléphant	Lion	Tigre	AA	Sokin
Minimum	57 700	60 900	58 000	57 000	58 000
Maximum	86 000	102 000	80 000	86 000	80 000

Semaine du 21 au 27 Juillet (en CDF)

Marques	Eléphant	Lion	Tigre	AA	Sokin
Minimum	57 800	60 900	57 300	57 000	58 000
Maximum	85 050	89 200	100 500	70 000	84 410

Semaine du 28 au 03 Août (en CDF)

Marques	Eléphant	Lion	Tigre	AA	Sokin
Minimum	56 200	61 000	56 750	57 300	58 000
Maximum	92 150	99 150	105 000	67 000	67 000

Evolution du prix moyen d'un sac de Riz de 25 kg (en CDF)

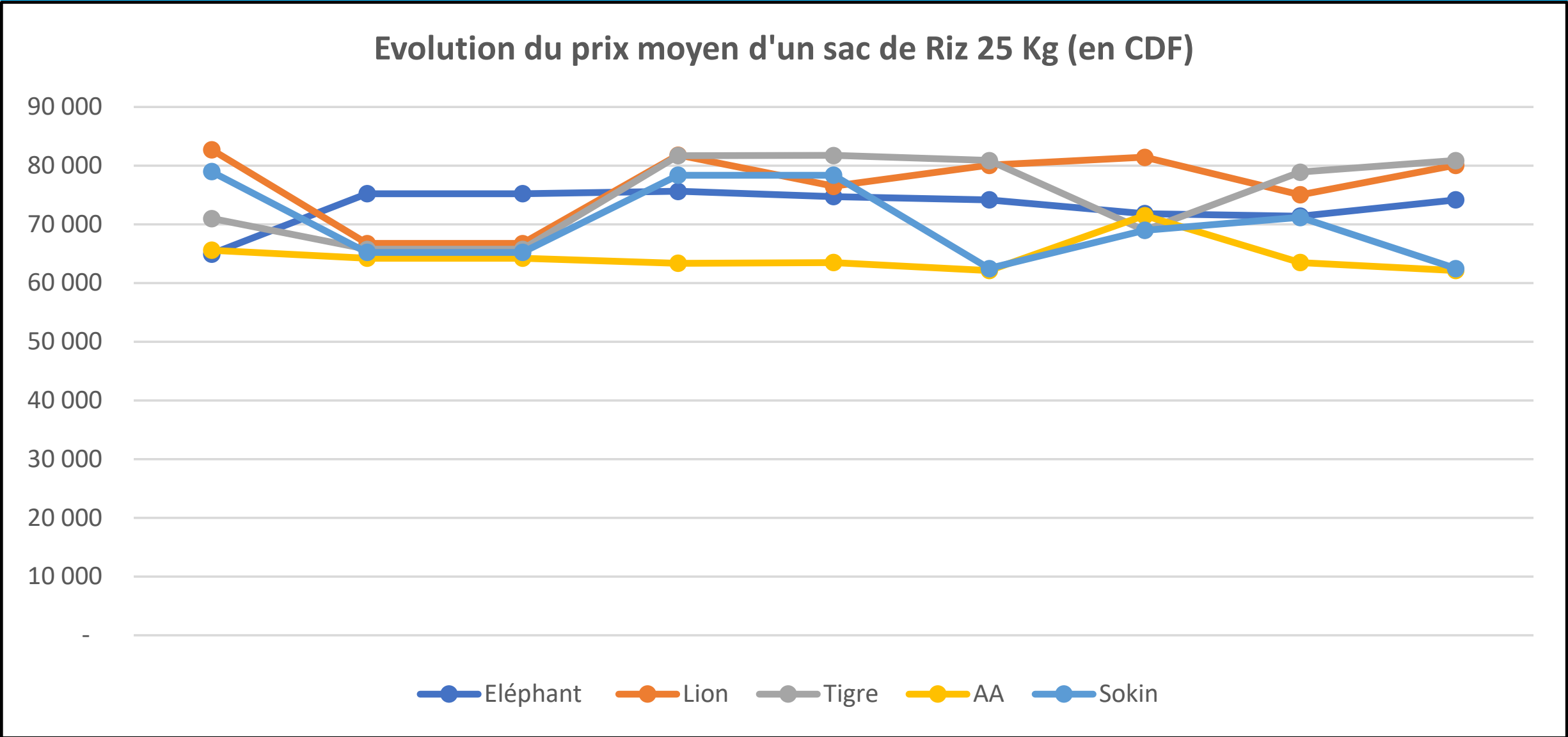
	Eléphant	Lion	Tigre	AA	Sokin
Semaine du 02 au 07 Juin	64 960	82 750	71 000	65 600	78 990
Semaine du 09 au 14 Juin	75 250	66 750	65 750	64 250	65 240
Semaine du 16 au 20 Juin	75 250	66 750	65 750	64 250	65 240
Semaine du 23 au 27 Juin	75 650	81 800	81 725	63 400	78 375
Semaine du 30 Juin au 06 Juillet	74 750	76 500	81 750	63 500	78 375
Semaine du 07 au 13 Juillet	74 175	80 075	80 875	62 150	62 500
Semaine du 14 au 20 Juillet	71 850	81 450	69 000	71 500	69 000
Semaine du 21 au 27 Juillet	71 425	75 050	78 900	63 500	71 205
Semaine du 28 au 03 Août	74 175	80 075	80 875	62 150	62 500



BULLETIN MENSUEL DU SUIVI DES PRÉLÈVEMENTS
DES PRIX SUR LES MARCHÉS

Juillet 2025

GRAPHIQUE





BULLETIN MENSUEL DU SUIVI DES PRÉLÈVEMENTS
DES PRIX SUR LES MARCHÉS

Juillet 2025

Pain baguette

Semaine du 30 Juin au 06 Juillet (en CDF)

Marques	UPAK	VICTOIRE
Minimum	700	500
Maximum	750	500

Semaine du 07 au 13 Juillet (en CDF)

Marques	UPAK	VICTOIRE
Minimum	750	500
Maximum	750	500

Semaine du 14 au 20 Juillet (en CDF)

Marques	UPAK	VICTOIRE
Minimum	700	500
Maximum	750	500

Semaine du 21 au 27 Juillet (en CDF)

Marques	UPAK	VICTOIRE
Minimum	700	500
Maximum	750	600

Semaine du 28 au 03 Août (en CDF)

Marques	UPAK	VICTOIRE
Minimum	700	500
Maximum	750	500

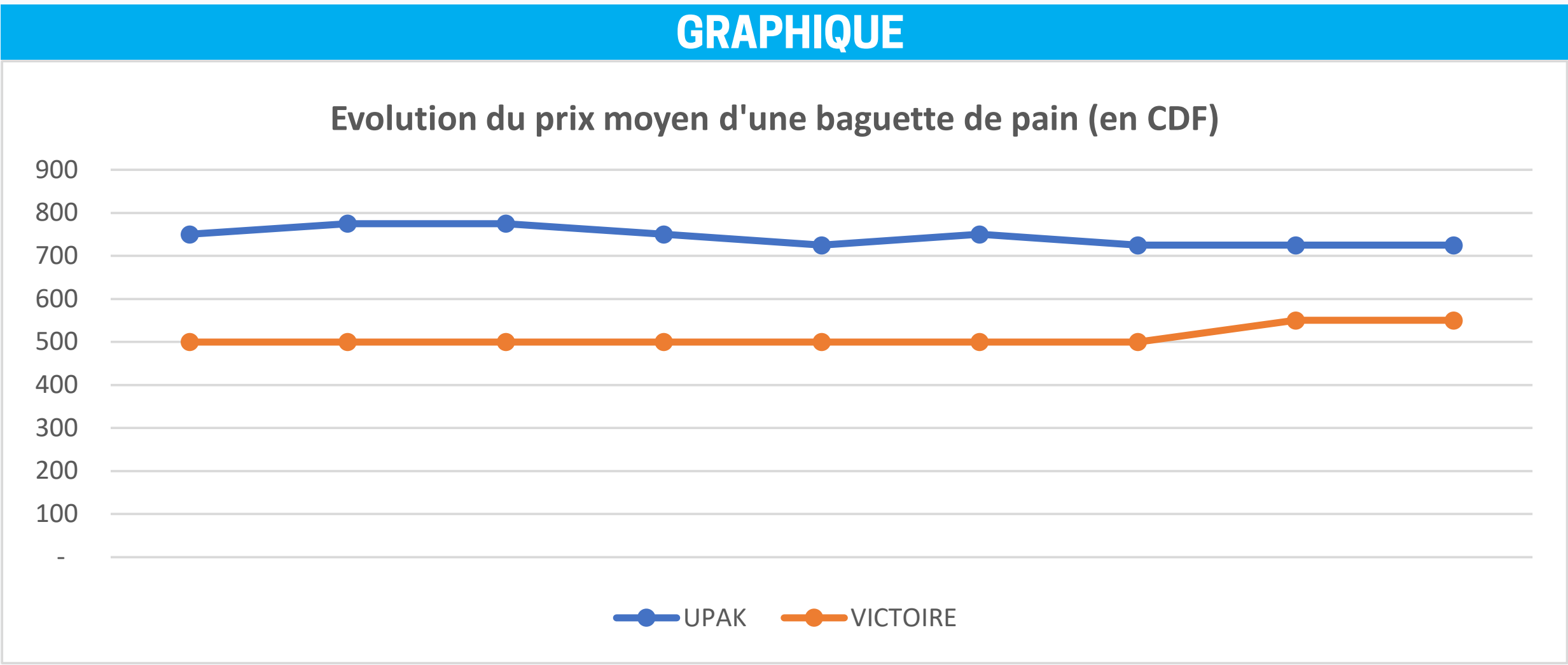
Evolution du prix moyen d'une baguette de pain (en CDF)

	UPAK	VICTOIRE
Semaine du 02 au 07 Juin	750	500
Semaine du 09 au 14 Juin	775	500
Semaine du 16 au 20 Juin	775	500
Semaine du 23 au 27 Juin	750	500
Semaine du 30 Juin au 06 Juillet	725	500
Semaine du 07 au 13 Juillet	750	500
Semaine du 14 au 20 Juillet	725	500
Semaine du 21 au 27 Juillet	725	550
Semaine du 28 au 03 Août	725	550



BULLETIN MENSUEL DU SUIVI DES PRÉLÈVEMENTS
DES PRIX SUR LES MARCHÉS

Juillet 2025





BULLETIN MENSUEL DU SUIVI DES PRÉLÈVEMENTS
DES PRIX SUR LES MARCHÉS

Juillet 2025

Farine de froment Sac 25Kg

Semaine du 30 Juin au 06 Juillet (en CDF)				
Marques	LUFU	TRIGO	MIDEMA	MINOKIN
Minimum	115 000	125 000	115 000	115 000
Maximum	115 000	105 150	97 000	97 000
Semaine du 07 au 13 Juillet (en CDF)				
Marques	LUFU	TRIGO	MIDEMA	MINOKIN
Minimum	120 000	125 000	72 500	126 500
Maximum	123 000	126 000	138 350	129 500
Semaine du 14 au 20 Juillet (en CDF)				
Marques	LUFU	TRIGO	MIDEMA	MINOKIN
Minimum	110 000	110 000	103 680	103 000
Maximum	121 000	125 000	120 000	120 000
Semaine du 21 au 27 Juillet (en CDF)				
Marques	LUFU	TRIGO	MIDEMA	MINOKIN
Minimum	115 000	110 000	106 000	110 000
Maximum	115 000	125 000	125 000	120 000
Semaine du 28 au 03 Août (en CDF)				
Marques	LUFU	TRIGO	MIDEMA	MINOKIN
Minimum	110 000	120 000	100 000	110 000
Maximum	113 000	130 000	110 000	120 000

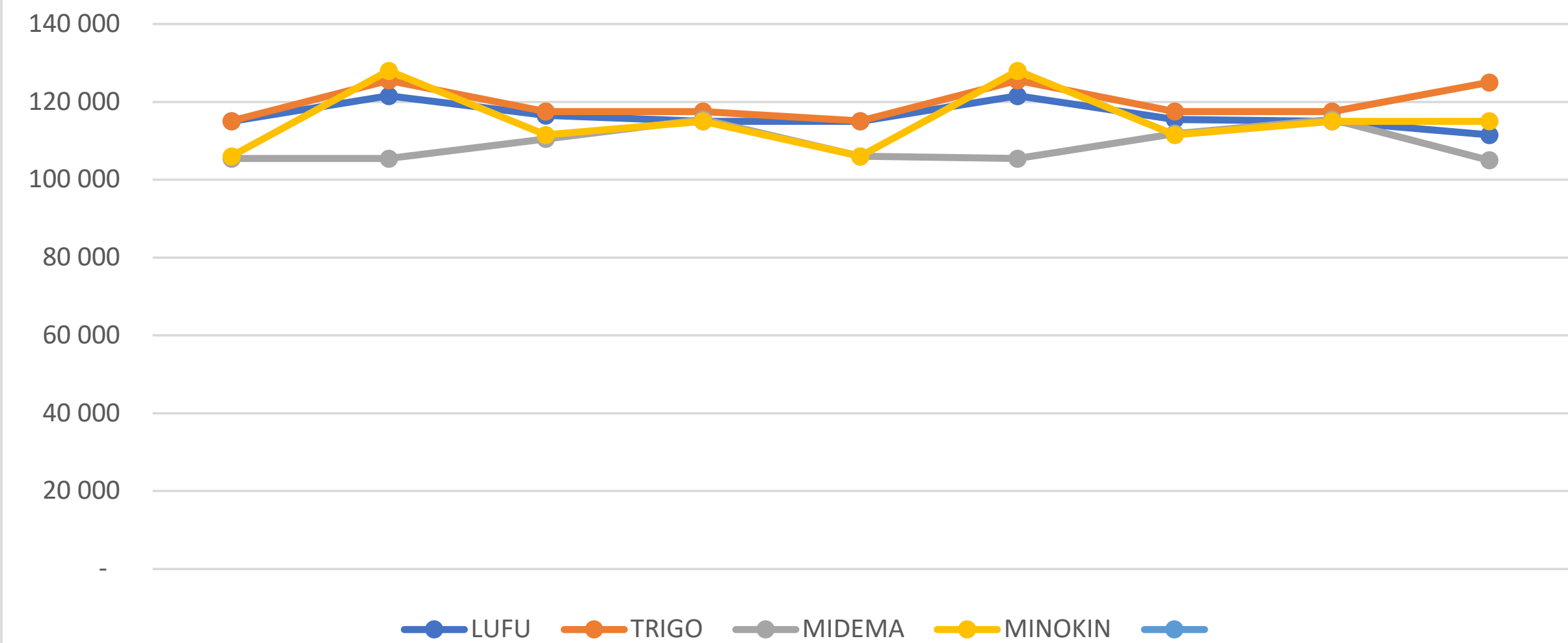
Evolution du prix moyen d'un sac de Farine de froment de 25 kg (en CDF)				
	LUFU	TRIGO	MIDEMA	MINOKIN
Semaine du 02 au 07 Juin	115 000	115 075	105 425	106 000
Semaine du 09 au 14 Juin	121 500	125 500	105 425	128 000
Semaine du 16 au 20 Juin	116 500	117 500	110 463	111 500
Semaine du 23 au 27 Juin	115 000	117 500	115 500	115 000
Semaine du 30 Juin au 06 Juillet	115 000	115 075	106 000	106 000
Semaine du 07 au 13 Juillet	121 500	125 500	105 425	128 000
Semaine du 14 au 20 Juillet	115 500	117 500	111 840	111 500
Semaine du 21 au 27 Juillet	115 000	117 500	115 500	115 000
Semaine du 28 au 03 Août	111 500	125 000	105 000	115 000

BULLETIN MENSUEL DU SUIVI DES PRÉLÈVEMENTS
DES PRIX SUR LES MARCHÉS

Juillet 2025

GRAPHIQUE

Evolution du prix d'un sac de Farine de froment de 25 Kg (En CDF)



BULLETIN MENSUEL DE SUIVI DES PRÉLÈVEMENTS DES PRIX SUR LES MARCHÉS



Catégorie 2 : Produits laitiers

Les prix du lait en poudre (1800 g) sont restés globalement stables durant le mois de juin, Le lait en poudre (1 800 g) se maintient autour de ses niveaux de juin, avec des variations faibles.

Les mouvements constatés se situent entre -0,7 % et +2,1 %.

Les laits liquides et concentrés restent inchangés par rapport au mois précédent.

L'ensemble du segment conserve une stabilité remarquée depuis plusieurs mois.



BULLETIN MENSUEL DU SUIVI DES PRÉLÈVEMENTS
DES PRIX SUR LES MARCHÉS

Juillet 2025

Catégorie 2 : Produit laitiers

Lait en poudre 1800 Gr

Semaine du 30 Juin au 06 Juillet (en CDF)					
Marques	Belle hollandaise	Bondia	Momo	Cowbell	Nido
Minimum	51 150	39 850	43 700	42 798	50 000
Maximum	68 000	55 000	53 700	66 000	69 000
Semaine du 07 au 13 Juillet (en CDF)					
Marques	Belle hollandaise	Bondia	Momo	Cowbell	Nido
Minimum	47 000	39 150	46 000	42 798	50 000
Maximum	68 000	55 000	54 000	66 000	69 000
Semaine du 14 au 20 Juillet (en CDF)					
Marques	Belle hollandaise	Bondia	Momo	Cowbell	Nido
Minimum	39 150	39 950	48 000	42 798	53 167
Maximum	68 000	55 000	53 700	66 000	69 000
Semaine du 21 au 27 Juillet (en CDF)					
Marques	Belle hollandaise	Bondia	Momo	Cowbell	Nido
Minimum	52 350	39 150	46 000	42 798	53 167
Maximum	70 200	55 000	60 150	66 000	72 000
Semaine du 28 au 03 Août (en CDF)					
Marques	Belle hollandaise	Bondia	Momo	Cowbell	Nido
Minimum	51 500	39 150	52 000	42 800	45 000
Maximum	70 200	55 000	60 150	66 000	72 000

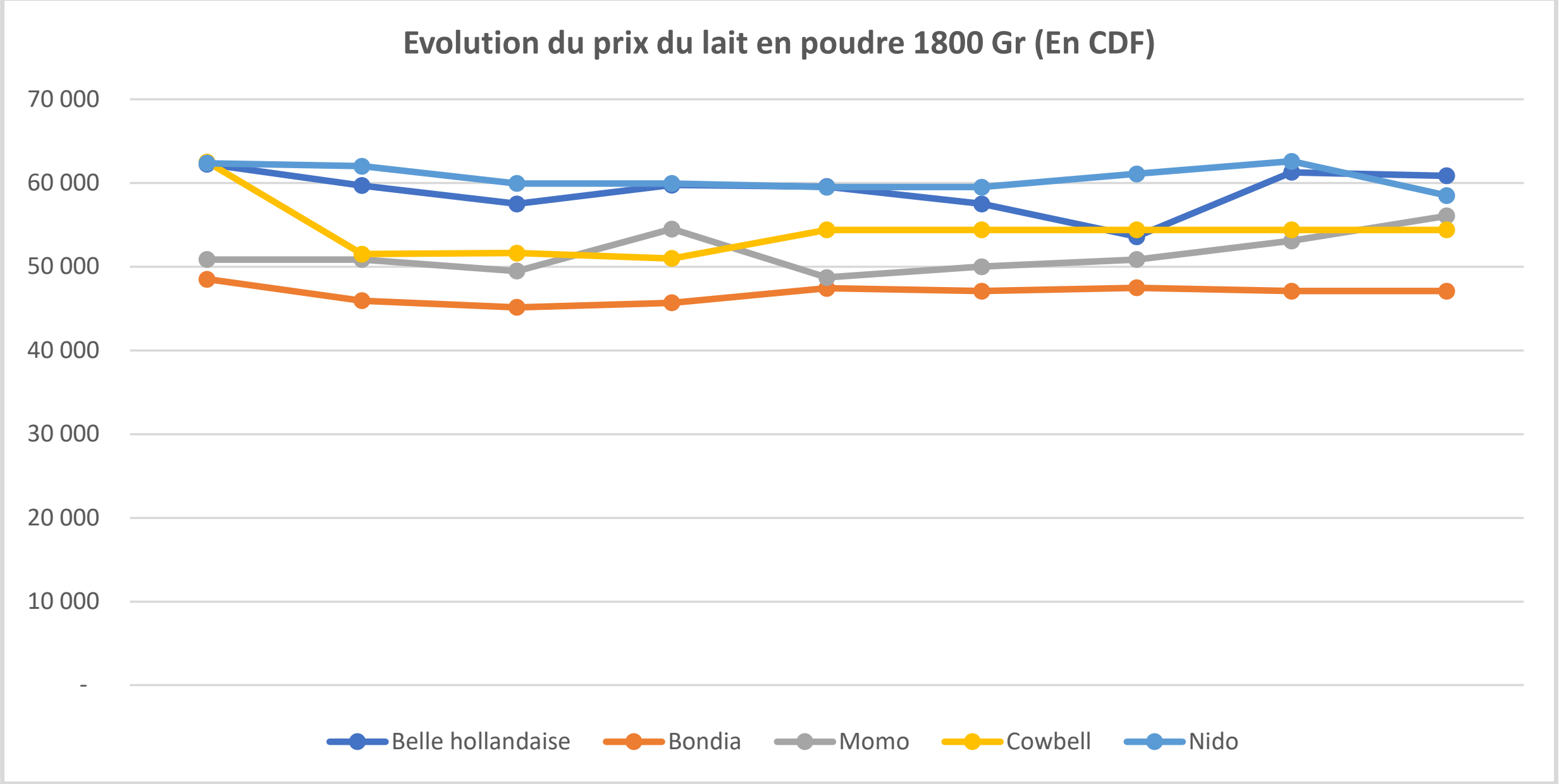
Evolution du prix moyen du lait en poudre 1 800 Gr (en CDF)					
	Belle hollandaise	Bondia	Momo	Cowbell	Nido
Semaine du 02 au 07 Juin	62 250	48 500	50 850	62 500	62 350
Semaine du 09 au 14 Juin	59 700	45 933	50 850	51 500	62 000
Semaine du 16 au 20 Juin	57 500	45 150	49 475	51 625	59 950
Semaine du 23 au 27 Juin	59 750	45 690	54 500	50 974	59 950
Semaine du 30 Juin au 06 Juillet	59 575	47 425	48 700	54 399	59 500
Semaine du 07 au 13 Juillet	57 500	47 075	50 000	54 399	59 500
Semaine du 14 au 20 Juillet	53 575	47 475	50 850	54 399	61 084
Semaine du 21 au 27 Juillet	61 275	47 075	53 075	54 399	62 584
Semaine du 28 au 03 Août	60 850	47 075	56 075	54 400	58 500



BULLETIN MENSUEL DU SUIVI DES PRÉLÈVEMENTS
DES PRIX SUR LES MARCHÉS

Juillet 2025

GRAPHIQUE





BULLETIN MENSUEL DU SUIVI DES PRÉLÈVEMENTS
DES PRIX SUR LES MARCHÉS

Juillet 2025

Lait liquides et concentrés 78g

Semaine du 30 Juin au 06 Juillet (en CDF)

Marques	Florian non sucré	Nestlé	Cebon non sucré	Momo
Minimum	1 100	1 100	1 300	1 200
Maximum	1 800	1 400	2 141	1 300

Semaine du 07 au 13 Juillet (en CDF)

Marques	Florian non sucré	Nestlé	Cebon non sucré	Momo
Minimum	1 100	1 100	1 300	1 000
Maximum	2 000	1 500	2 000	1 500

Semaine du 14 au 20 Juillet (en CDF)

Marques	Florian non sucré	Nestlé	Cebon non sucré	Momo
Minimum	1 250	1 100	1 500	1 300
Maximum	2 000	1 500	2 150	1 300

Semaine du 21 au 27 Juillet (en CDF)

Marques	Florian non sucré	Nestlé	Cebon non sucré	Momo
Minimum	1 100	1 100	1 300	1 200
Maximum	1 800	1 600	1 800	1 300

Semaine du 28 au 03 Août (en CDF)

Marques	Florian non sucré	Nestlé	Cebon non sucré	Momo
Minimum	1 100	1 100	1 300	1 200
Maximum	1 800	1 600	1 800	1 300

Evolution du prix moyen du laits liquides et concentrés 78 g (en CDF)

	Florian non sucré	Nestlé	Cebon non sucré	Ok liquide
Semaine du 02 au 07 Juin	1 700	1 300	1 100	1 325
Semaine du 09 au 14 Juin	1 600	1 300	1 100	1 325
Semaine du 16 au 20 Juin	1 550	1 250	1 500	1 500
Semaine du 23 au 27 Juin	1 450	1 200	1 300	1 400
Semaine du 30 Juin au 06 Juillet	1 450	1 250	1 721	1 250
Semaine du 07 au 13 Juillet	1 550	1 300	1 650	1 250
Semaine du 14 au 20 Juillet	1 625	1 300	1 825	1 300
Semaine du 21 au 27 Juillet	1 450	1 350	1 550	1 250
Semaine du 28 au 03 Août	1 450	1 350	1 550	1 250

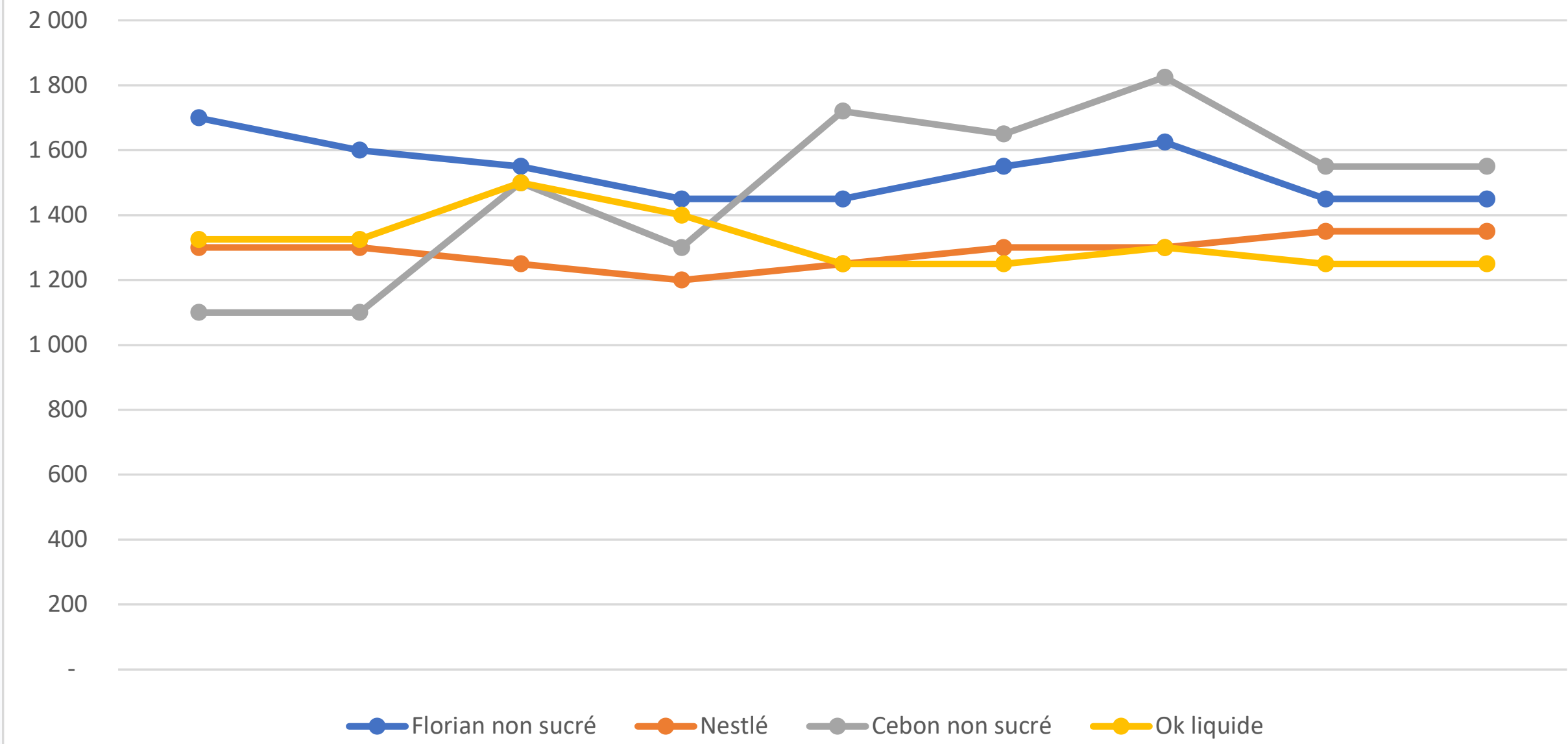


BULLETIN MENSUEL DU SUIVI DES PRÉLÈVEMENTS
DES PRIX SUR LES MARCHÉS

Juillet 2025

GRAPHIQUE

Evolution du prix moyen du lait liquide et concentrés 78 g (en CDF)



BULLETIN MENSUEL DE SUIVI DES PRÉLÈVEMENTS DES PRIX SUR LES MARCHÉS



Catégorie 3 : Sucre

Le sucre de canne (5 kg) enregistre une baisse significative de 10,2 %.
Les prix moyens observés en juillet constituent le niveau le plus bas depuis Mars 2025.
Les variations sont homogènes sur l'ensemble des marques suivies.
La tendance du mois confirme un repli marqué par rapport à juin.



BULLETIN MENSUEL DU SUIVI DES PRÉLÈVEMENTS
DES PRIX SUR LES MARCHÉS

Juillet 2025

Catégorie 3 : Sucre

Sucre de canne 5Kg

Semaine du 30 Juin au 06 Juillet (en CDF)

Marques	Kwilungongo	Lion	Sucre blanc importé	Sucre roux importé
Minimum	16 000	17 000	16 500	17 000
Maximum	22 350	19 000	23 050	19 880

Semaine du 07 au 13 Juillet (en CDF)

Marques	Kwilungongo	Lion	Sucre blanc importé	Sucre roux importé
Minimum	15 370	17 000	17 000	17 000
Maximum	21 750	19 000	22 350	22 350

Semaine du 14 au 20 Juillet (en CDF)

Marques	Kwilungongo	Lion	Sucre blanc importé	Sucre roux importé
Minimum	15 370	17 500	17 000	16 000
Maximum	22 350	19 000	23 050	22 350

Semaine du 21 au 27 Juillet (en CDF)

Marques	Kwilungongo	Lion	Sucre blanc importé	Sucre roux importé
Minimum	15 500	16 500	16 500	17 000
Maximum	20 000	20 000	19 000	18 500

Semaine du 28 au 03 Août (en CDF)

Marques	Kwilungongo	Lion	Sucre blanc importé	Sucre roux importé
Minimum	15 700	16 000	16 000	16 000
Maximum	20 000	18 000	18 000	18 000

Evolution du prix moyen du sucre de canne 5 kg (en CDF)

	Kwilungongo	Lion	Sucre blanc importé	Sucre roux importé
Semaine du 02 au 07 Juin	18 000	17 250	20 000	18 500
Semaine du 09 au 14 Juin	18 500	17 000	19 750	17 650
Semaine du 16 au 20 Juin	18 500	17 000	19 750	16 750
Semaine du 23 au 27 Juin	19 175	17 500	20 025	18 525
Semaine du 30 Juin au 06 Juillet	19 175	18 000	19 775	18 440
Semaine du 07 au 13 Juillet	18 560	18 000	19 675	19 675
Semaine du 14 au 20 Juillet	18 860	18 250	20 025	19 175
Semaine du 21 au 27 Juillet	17 750	18 250	17 750	17 750
Semaine du 28 au 03 Août	17 850	17 000	17 000	17 000

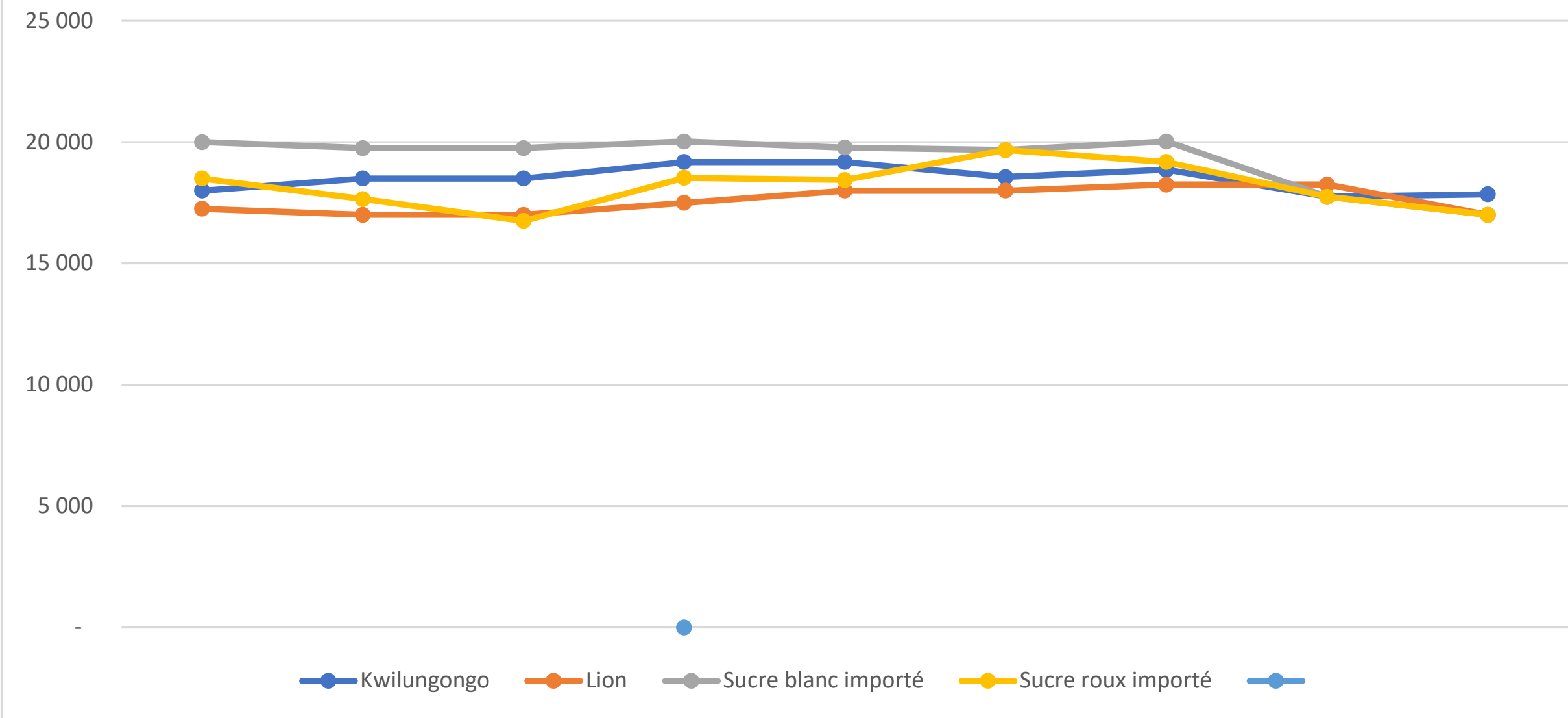


BULLETIN MENSUEL DU SUIVI DES PRÉLÈVEMENTS
DES PRIX SUR LES MARCHÉS

Juillet 2025

GRAPHIQUE

Evolution du prix moyen du sucre de canne 5 kg (En CDF)



BULLETIN MENSUEL DE SUIVI DES PRÉLÈVEMENTS
DES PRIX SUR LES MARCHÉS



Catégorie 4 : Boissons

Les boissons alcoolisées (50 cl) maintiennent leurs prix au même niveau qu'en juin.
Les boissons non alcoolisées (30 cl) présentent la même stabilité.
Aucune variation notable n'a été constatée au cours du mois.
Le segment des boissons demeure figé depuis plusieurs relevés consécutifs.



BULLETIN MENSUEL DU SUIVI DES PRÉLÈVEMENTS
DES PRIX SUR LES MARCHÉS

Juillet 2025

Catégorie 4: Boissons

Boissons alcoolisées 50Cl

Semaine du 30 Juin au 06 Juillet (en CDF)

Marques	Castel	Beaufort	Nkoyi likofi	Turbo	Legend
Minimum	3 000	3 000	2 500	2 500	3 000
Maximum	4 500	4 500	3 500	3 000	4 000

Semaine du 07 au 13 Juillet (en CDF)

Marques	Castel	Beaufort	Nkoyi likofi	Turbo	Legend
Minimum	3 000	3 000	2 500	2 500	2 000
Maximum	4 000	4 000	3 500	4 000	2 500

Semaine du 14 au 20 Juillet (en CDF)

Marques	Castel	Beaufort	Nkoyi likofi	Turbo	Legend
Minimum	3 000	3 000	2 500	2 500	2 500
Maximum	4 000	4 500	4 000	3 500	2 500

Semaine du 21 au 27 Juillet (en CDF)

Marques	Castel	Beaufort	Nkoyi likofi	Turbo	Legend
Minimum	3 000	3 000	2 500	2 500	2 000
Maximum	4 500	4 500	3 500	3 500	3 000

Semaine du 28 au 03 Août (en CDF)

Marques	Castel	Beaufort	Nkoyi likofi	Turbo	Legend
Minimum	3 000	3 000	2 500	2 500	2 000
Maximum	4 000	4 000	3 500	3 500	2 500

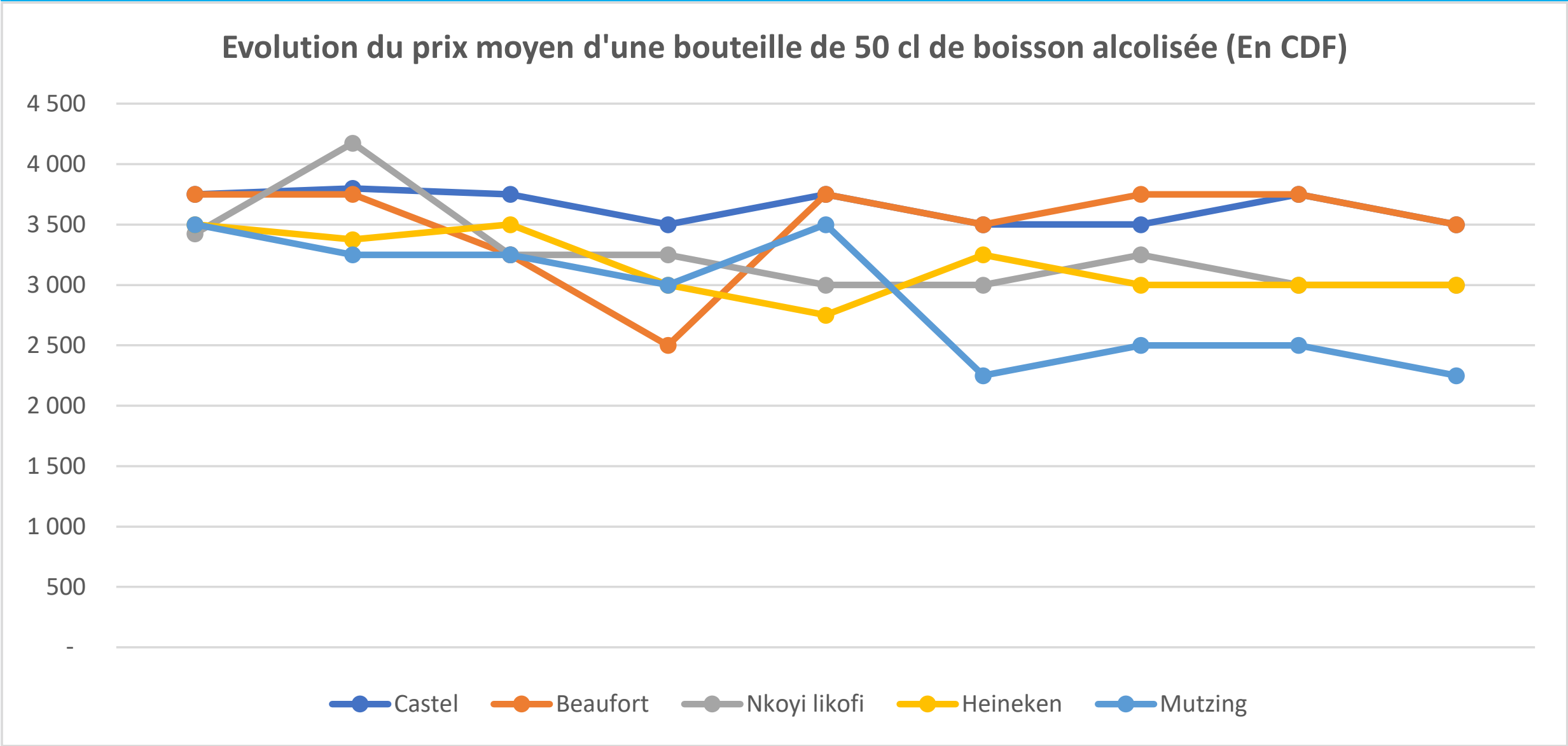
Evolution du prix moyen une boisson alcoolisées de 50 Cl (en CDF)

	Castel	Beaufort	Nkoyi likofi	Heineken	Mutzing
Semaine du 02 au 07 Juin	3 750	3 750	3 425	3 500	3 500
Semaine du 09 au 14 Juin	3 800	3 750	4 175	3 375	3 250
Semaine du 16 au 20 Juin	3 750	3 250	3 250	3 500	3 250
Semaine du 23 au 27 Juin	3 500	2 500	3 250	3 000	3 000
Semaine du 30 Juin au 06 Juillet	3 750	3 750	3 000	2 750	3 500
Semaine du 07 au 13 Juillet	3 500	3 500	3 000	3 250	2 250
Semaine du 14 au 20 Juillet	3 500	3 750	3 250	3 000	2 500
Semaine du 21 au 27 Juillet	3 750	3 750	3 000	3 000	2 500
Semaine du 28 au 03 Août	3 500	3 500	3 000	3 000	2 250

BULLETIN MENSUEL DU SUIVI DES PRÉLÈVEMENTS
DES PRIX SUR LES MARCHÉS

Juillet 2025

GRAPHIQUE





BULLETIN MENSUEL DU SUIVI DES PRÉLÈVEMENTS
DES PRIX SUR LES MARCHÉS

Juillet 2025

Boissons non alcoolisées 30Cl

Semaine du 30 Juin au 06 Juillet (en CDF)

Marques	Coca cola	Fanta	Vitalo	Sprite	Energie malt
Minimum	2 000	2 000	2 000	2 000	2 000
Maximum	3 000	3 000	2 500	3 000	3 000

Semaine du 07 au 13 Juillet (en CDF)

Marques	Coca cola	Fanta	Vitalo	Sprite	Energie malt
Minimum	2 000	2 000	2 000	2 000	2 000
Maximum	2 500	2 500	2 500	2 500	2 500

Semaine du 14 au 20 Juillet (en CDF)

Marques	Coca cola	Fanta	Vitalo	Sprite	Energie malt
Minimum	2 000	2 000	2 000	2 000	2 000
Maximum	3 000	3 000	3 000	3 000	3 000

Semaine du 21 au 27 Juillet (en CDF)

Marques	Coca cola	Fanta	Vitalo	Sprite	Energie malt
Minimum	2 000	2 000	2 000	2 000	2 000
Maximum	3 000	3 000	2 500	3 000	3 000

Semaine du 28 au 03 Août (en CDF)

Marques	Coca cola	Fanta	Vitalo	Sprite	Energie malt
Minimum	2 000	2 000	2 000	2 000	2 000
Maximum	3 000	3 000	3 000	3 000	3 000

Evolution du prix moyen d'une bouteille de 30 Cl (en CDF)

	Coca cola	Fanta	Vitalo	Sprite	Energie malt
Semaine du 02 au 07 Juin	2 500	2 500	2 250	2 500	2 750
Semaine du 09 au 14 Juin	2 250	2 250	2 250	1 950	2 500
Semaine du 16 au 20 Juin	2 250	2 250	2 500	2 500	2 250
Semaine du 23 au 27 Juin	2 250	2 250	2 500	2 250	2 500
Semaine du 30 Juin au 06 Juillet	2 500	2 500	2 250	2 500	2 500
Semaine du 07 au 13 Juillet	2 250	2 250	2 250	2 250	2 250
Semaine du 14 au 20 Juillet	2 500	2 500	2 500	2 500	2 500
Semaine du 21 au 27 Juillet	2 500	2 500	2 250	2 500	2 500
Semaine du 28 au 03 Août	2 500	2 500	2 500	2 500	2 500

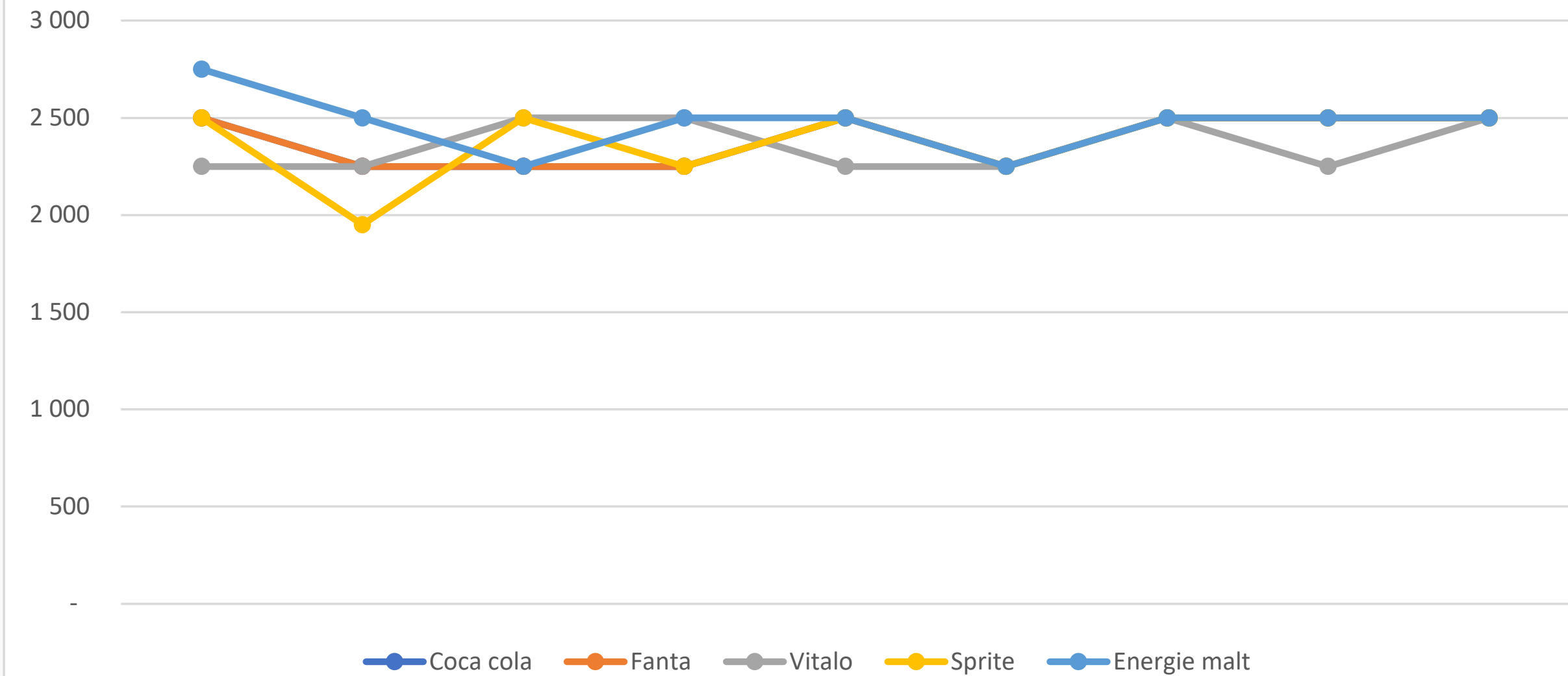


BULLETIN MENSUEL DU SUIVI DES PRÉLÈVEMENTS
DES PRIX SUR LES MARCHÉS

Juillet 2025

GRAPHIQUE

Evolution du prix moyen d'une bouteille de 30 Cl (En CDf)



BULLETIN MENSUEL DE SUIVI DES PRÉLÈVEMENTS DES PRIX SUR LES MARCHÉS



Catégorie 5 : Huile comestible

L'huile de palme (5 litres) recule de 8,6 % sur un mois.

Les prix de l'huile raffinée locale restent stables dans l'ensemble.

Les écarts observés entre marques sont limités.

Le mois de juillet confirme un positionnement bas pour l'huile de palme.



BULLETIN MENSUEL DU SUIVI DES PRÉLÈVEMENTS
DES PRIX SUR LES MARCHÉS

Juillet 2025

Catégorie 5 : Huile comestible

Huile de palme

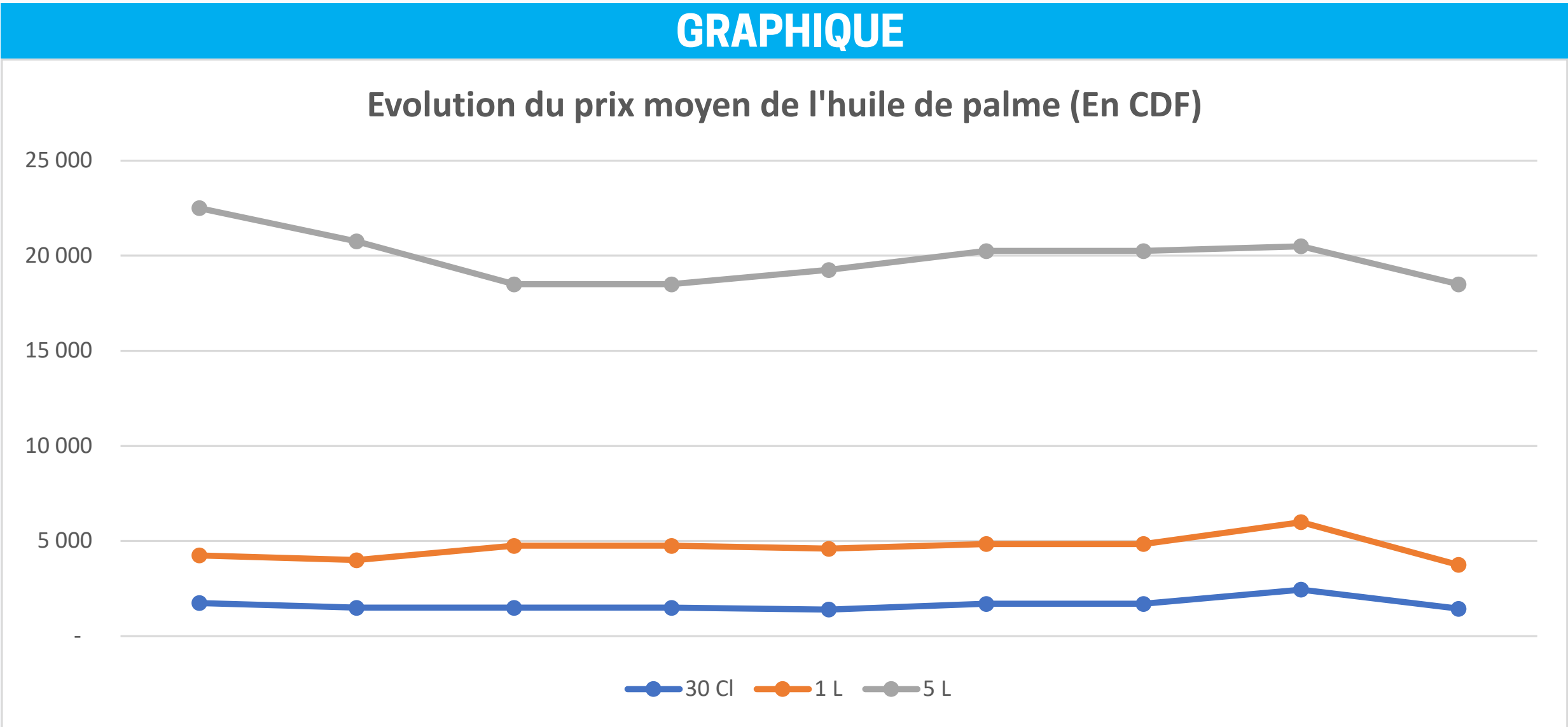
Semaine du 30 Juin au 06 Juillet (en CDF)				
Marques	30 CI	1 L	5 L	25 L
Minimum	800	2 500	13 500	55 000
Maximum	2 000	6 700	25 000	125 000
Semaine du 07 au 13 Juillet (en CDF)				
Marques	30 CI	1 L	5 L	25 L
Minimum	900	2 300	13 000	55 000
Maximum	2 000	6 700	28 000	175 000
Semaine du 14 au 20 Juillet (en CDF)				
Marques	30 CI	1 L	5 L	25 L
Minimum	900	3 000	12 500	55 000
Maximum	2 500	6 700	28 000	125 000
Semaine du 21 au 27 Juillet (en CDF)				
Marques	30 CI	1 L	5 L	25 L
Minimum	900	3 000	12 000	50 000
Maximum	4 000	9 000	29 000	125 000
Semaine du 28 au 03 Août (en CDF)				
Marques	30 CI	1 L	5 L	25 L
Minimum	900	2 500	12 000	60 000
Maximum	2 000	5 000	25 000	125 000

Evolution du prix moyen d'huile de palme (en CDF)				
	30 CI	1 L	5 L	25 L
Semaine du 02 au 07 Juin	1 750	4 250	22 500	90 000
Semaine du 09 au 14 Juin	1 500	4 000	20 750	87 500
Semaine du 16 au 20 Juin	1 500	4 750	18 500	87 500
Semaine du 23 au 27 Juin	1 500	4 750	18 500	85 500
Semaine du 30 Juin au 06 Juillet	1 400	4 600	19 250	90 000
Semaine du 07 au 13 Juillet	1 700	4 850	20 250	90 000
Semaine du 14 au 20 Juillet	1 700	4 850	20 250	90 000
Semaine du 21 au 27 Juillet	2 450	6 000	20 500	87 500
Semaine du 28 au 03 Août	1 450	3 750	18 500	92 500



BULLETIN MENSUEL DU SUIVI DES PRÉLÈVEMENTS
DES PRIX SUR LES MARCHÉS

Juillet 2025





BULLETIN MENSUEL DU SUIVI DES PRÉLÈVEMENTS
DES PRIX SUR LES MARCHÉS

Juillet 2025

Huile raffinée local bidon 5 Litre

Semaine du 30 Juin au 06 Juillet (en CDF)

Marques	Avena	Huile d'afrique	Oki	Regina	Simba
Minimum	29 800	31 000	31 500	28 800	29 600
Maximum	37 200	35 750	33 000	35 000	35 000

Semaine du 07 au 13 Juillet (en CDF)

Marques	Avena	Huile d'afrique	Oki	Regina	Simba
Minimum	29 800	31 000	31 500	29 900	29 600
Maximum	36 400	35 000	33 000	35 000	35 000

Semaine du 14 au 20 Juillet (en CDF)

Marques	Avena	Huile d'afrique	Oki	Regina	Simba
Minimum	29 800	31 000	32 000	29 500	29 600
Maximum	35 300	36 500	33 080	35 000	35 000

Semaine du 21 au 27 Juillet (en CDF)

Marques	Avena	Huile d'afrique	Oki	Regina	Simba
Minimum	32 000	29 725	32 000	29 000	25 000
Maximum	36 400	33 000	34 000	35 000	35 000

Semaine du 28 au 03 Août (en CDF)

Marques	Avena	Huile d'afrique	Oki	Regina	Simba
Minimum	32 000	29 725	32 000	29 000	29 600
Maximum	35 000	35 000	35 000	37 500	35 000

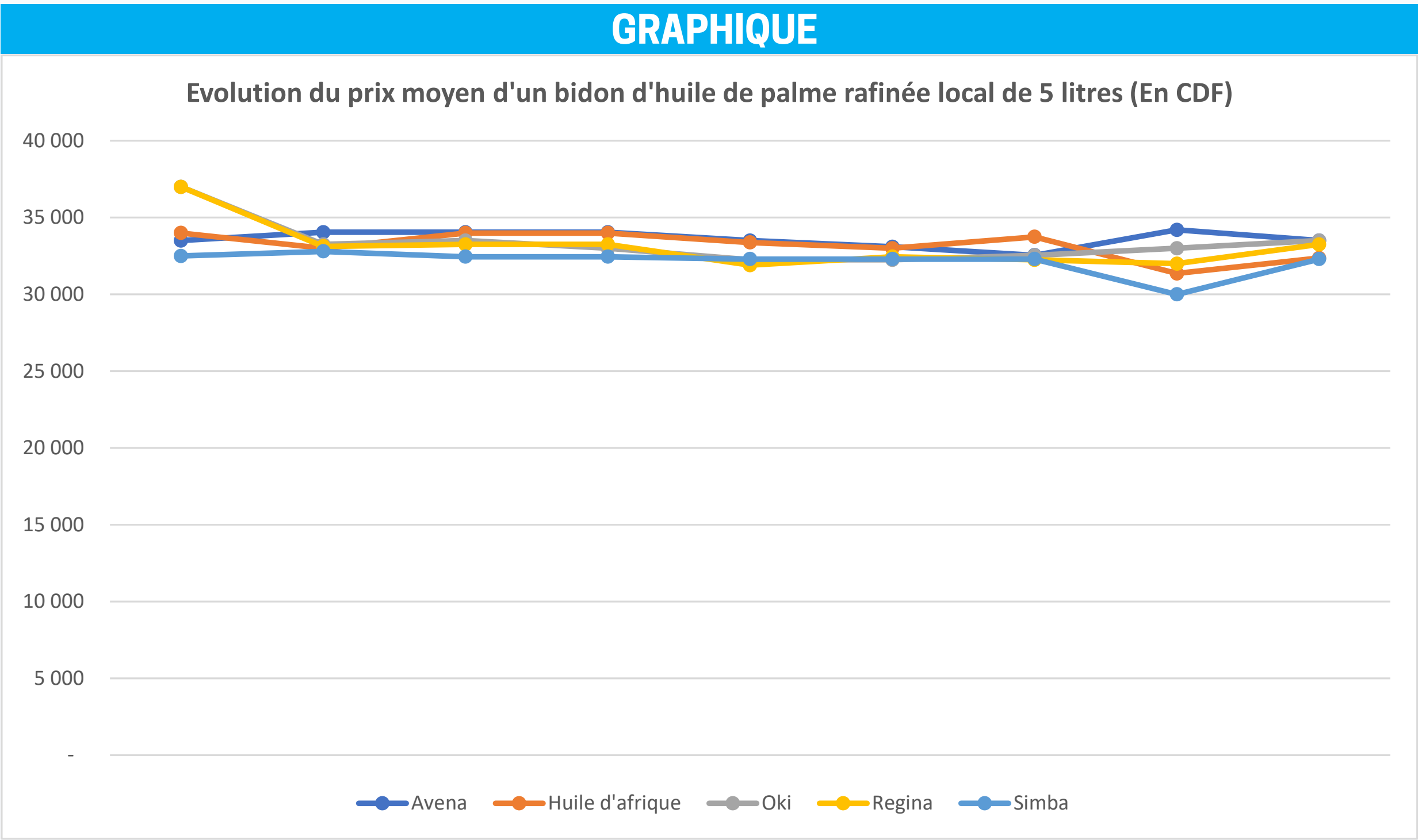
Evolution du prix moyen d'huile raffinée locale Bidon 5 litre (en CDF)

	Avena	Huile d'afrique	Oki	Regina	Simba
Semaine du 02 au 07 Juin	33 500	34 000	37 000	37 000	32 500
Semaine du 09 au 14 Juin	34 050	33 000	33 250	33 125	32 800
Semaine du 16 au 20 Juin	34 050	34 000	33 500	33 250	32 450
Semaine du 23 au 27 Juin	34 050	34 000	33 000	33 250	32 450
Semaine du 30 Juin au 06 Juillet	33 500	33 375	32 250	31 900	32 300
Semaine du 07 au 13 Juillet	33 100	33 000	32 250	32 450	32 300
Semaine du 14 au 20 Juillet	32 550	33 750	32 540	32 250	32 300
Semaine du 21 au 27 Juillet	34 200	31 363	33 000	32 000	30 000
Semaine du 28 au 03 Août	33 500	32 363	33 500	33 250	32 300



BULLETIN MENSUEL DU SUIVI DES PRÉLÈVEMENTS
DES PRIX SUR LES MARCHÉS

Juillet 2025



BULLETIN MENSUEL DE SUIVI DES PRÉLÈVEMENTS DES PRIX SUR LES MARCHÉS



Catégorie 6 : Poissons

Le poisson salé affiche des prix proches de ceux de juin.
Les poissons congelés conservent également une stabilité.
Le poisson fumé « Nzombo » se distingue avec une hausse de 11,1 %.
Cette progression place son prix 8 % au-dessus de celui de mai 2025.



BULLETIN MENSUEL DU SUIVI DES PRÉLÈVEMENTS
DES PRIX SUR LES MARCHÉS

Juillet 2025

Catégorie 6 : Poissons

Poissons salé

Semaine du 30 Juin au 06 Juillet (en CDF)

Marques	1 Kg	Carton 9 Kg
Minimum	24 500	187 525
Maximum	35 000	222 000

Semaine du 07 au 13 Juillet (en CDF)

Marques	1 Kg	Carton 9 Kg
Minimum	25 000	199 000
Maximum	36 500	222 000

Semaine du 14 au 20 Juillet (en CDF)

Marques	1 Kg	Carton 9 Kg
Minimum	25 000	194 000
Maximum	31 000	222 000

Semaine du 21 au 27 Juillet (en CDF)

Marques	1 Kg	Carton 9 Kg
Minimum	25 000	194 000
Maximum	35 000	222 000

Semaine du 28 au 03 Août (en CDF)

Marques	1 Kg	Carton 9 Kg
Minimum	25 000	194 635
Maximum	35 000	222 000

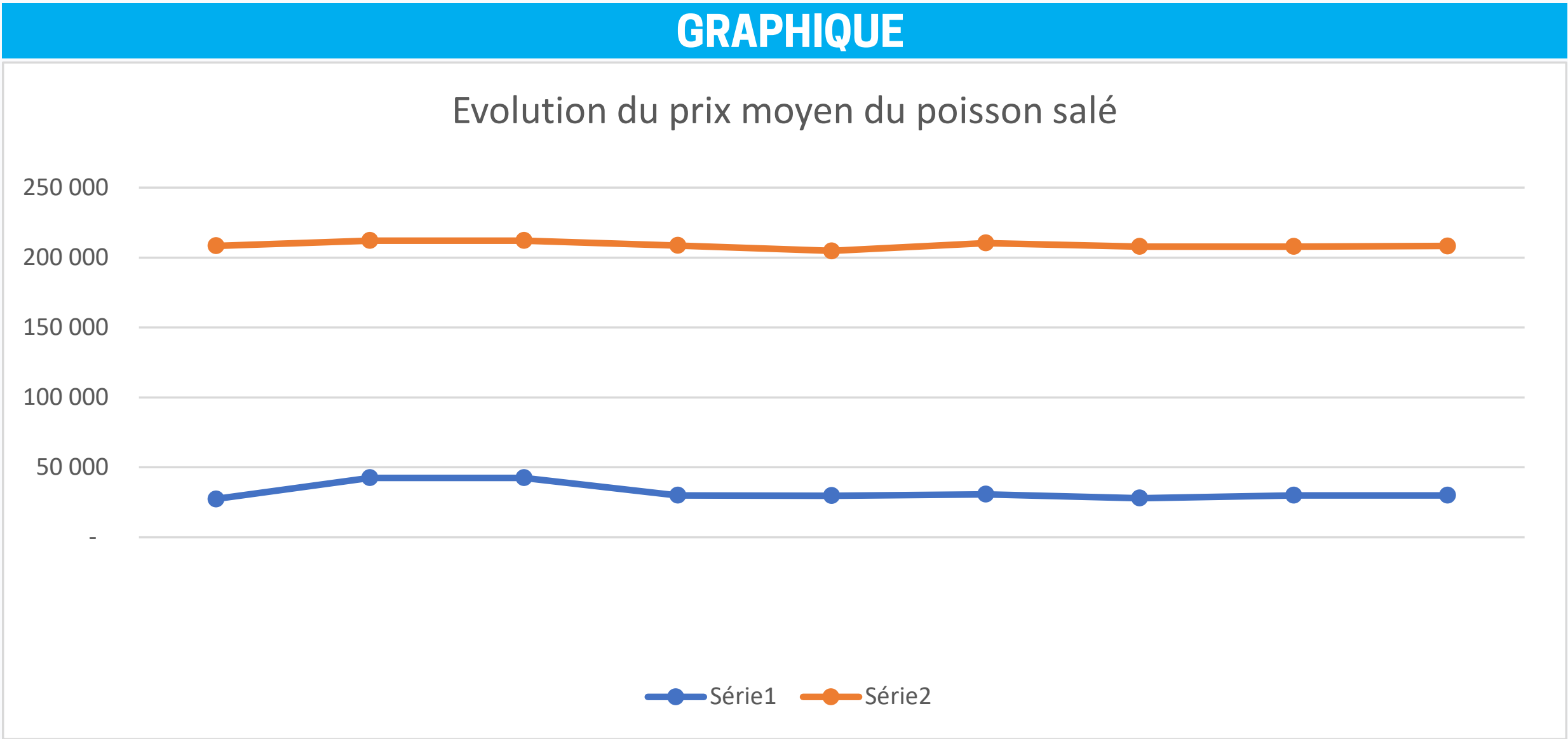
Evolution du prix moyen du poisson salé (en CDF)

	1 Kg	Carton 9 Kg
Semaine du 02 au 07 Juin	27 325	208 500
Semaine du 09 au 14 Juin	42 500	212 150
Semaine du 16 au 20 Juin	42 500	212 150
Semaine du 23 au 27 Juin	30 000	208 763
Semaine du 30 Juin au 06 Juillet	29 750	204 763
Semaine du 07 au 13 Juillet	30 750	210 500
Semaine du 14 au 20 Juillet	28 000	208 000
Semaine du 21 au 27 Juillet	30 000	208 000
Semaine du 28 au 03 Août	30 000	208 318



BULLETIN MENSUEL DU SUIVI DES PRÉLÈVEMENTS
DES PRIX SUR LES MARCHÉS

Juillet 2025





BULLETIN MENSUEL DU SUIVI DES PRÉLÈVEMENTS
DES PRIX SUR LES MARCHÉS

Juillet 2025

Poissons congelés ou surgelés 1Kg

Semaine du 30 Juin au 06 Juillet (en CDF)

Marques	Mabundu	Mpiodi 16+	Malangwa	Malwa 500	Mbongo 20+
Minimum	8 500	6 000	7 200	10 500	8 000
Maximum	16 000	8 000	13 500	15 000	12 000

Semaine du 07 au 13 Juillet (en CDF)

Marques	Mabundu	Mpiodi 16+	Malangwa	Malwa 500	Mbongo 20+
Minimum	10 000	7 000	7 500	11 000	8 500
Maximum	16 000	10 000	13 500	15 000	10 000

Semaine du 14 au 20 Juillet (en CDF)

Marques	Mabundu	Mpiodi 16+	Malangwa	Malwa 500	Mbongo 20+
Minimum	10 000	6 500	7 500	10 500	8 500
Maximum	16 000	10 000	12 000	15 000	10 000

Semaine du 21 au 27 Juillet (en CDF)

Marques	Mabundu	Mpiodi 16+	Malangwa	Malwa 500	Mbongo 20+
Minimum	10 000	6 000	7 500	8 000	8 000
Maximum	16 000	9 000	11 000	14 500	10 000

Semaine du 28 au 03 Août (en CDF)

Marques	Mabundu	Mpiodi 16+	Malangwa	Malwa 500	Mbongo 20+
Minimum	9 000	6 200	7 000	10 000	8 000
Maximum	16 000	9 000	12 000	14 500	11 000

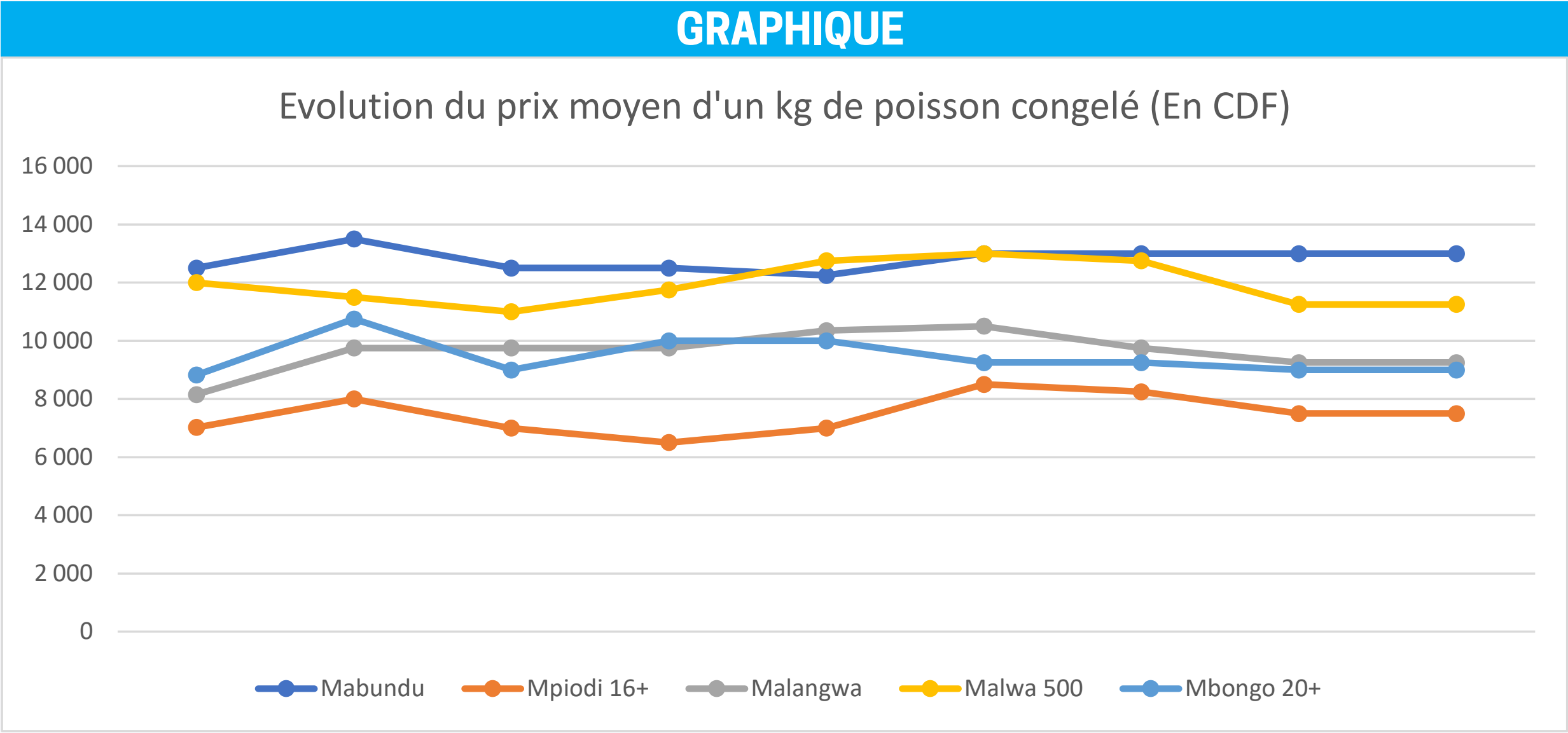
Evolution du prix moyen d'un 1 kg de poisson congelé (en CDF)

	Mabundu	Mpiodi 16+	Malangwa	Malwa 500	Mbongo 20+
Semaine du 02 au 07 Juin	12 500	7 025	8 150	12 000	8 825
Semaine du 09 au 14 Juin	13 500	8 000	9 750	11 500	10 750
Semaine du 16 au 20 Juin	12 500	7 000	9 750	11 000	9 000
Semaine du 23 au 27 Juin	12 500	6 500	9 750	11 750	10 000
Semaine du 30 Juin au 06 Juillet	12 250	7 000	10 350	12 750	10 000
Semaine du 07 au 13 Juillet	13 000	8 500	10 500	13 000	9 250
Semaine du 14 au 20 Juillet	13 000	8 250	9 750	12 750	9 250
Semaine du 21 au 27 Juillet	13 000	7 500	9 250	11 250	9 000
Semaine du 28 au 03 Août	13 000	7 500	9 250	11 250	9 000



BULLETIN MENSUEL DU SUIVI DES PRÉLÈVEMENTS
DES PRIX SUR LES MARCHÉS

Juillet 2025





BULLETIN MENSUEL DU SUIVI DES PRÉLÈVEMENTS
DES PRIX SUR LES MARCHÉS

Juillet 2025

Catégorie 6 : Poissons

Poissons fumé 1Kg

Semaine du 30 Juin au 06 Juillet (en CDF)

Marques	Nzombo	Mungusu	Ngolo
Minimum	65 000	60 000	55 000
Maximum	70 000	75 000	70 000

Semaine du 07 au 13 Juillet (en CDF)

Marques	Nzombo	Mungusu	Ngolo
Minimum	65 000	60 000	55 000
Maximum	80 000	80 000	75 000

Semaine du 14 au 20 Juillet (en CDF)

Marques	Nzombo	Mungusu	Ngolo
Minimum	65 000	60 000	55 000
Maximum	80 000	80 000	80 000

Semaine du 21 au 27 Juillet (en CDF)

Marques	Nzombo	Mungusu	Kamba nioka
Minimum	65 000	60 000	60 000
Maximum	90 000	90 000	80 000

Semaine du 28 au 03 Août (en CDF)

Marques	Nzombo	Mungusu	Kamba nioka
Minimum	65 000	60 000	60 000
Maximum	85 000	80 000	80 000

Evolution du prix moyen d'un sac d'un kg de poissons fumé (en CDF)

	Nzombo	Mungusu	Ngolo
Semaine du 02 au 07 Juin	67 500	61 250	60 000
Semaine du 09 au 14 Juin	67 500	61 250	60 000
Semaine du 16 au 20 Juin	65 000	60 000	57 500
Semaine du 23 au 27 Juin	75 000	65 000	62 500
Semaine du 30 Juin au 06 Juillet	67 500	67 500	62 500
Semaine du 07 au 13 Juillet	72 500	70 000	65 000
Semaine du 14 au 20 Juillet	72 500	70 000	67 500
Semaine du 21 au 27 Juillet	77 500	75 000	70 000
Semaine du 28 au 03 Août	75 000	70 000	70 000

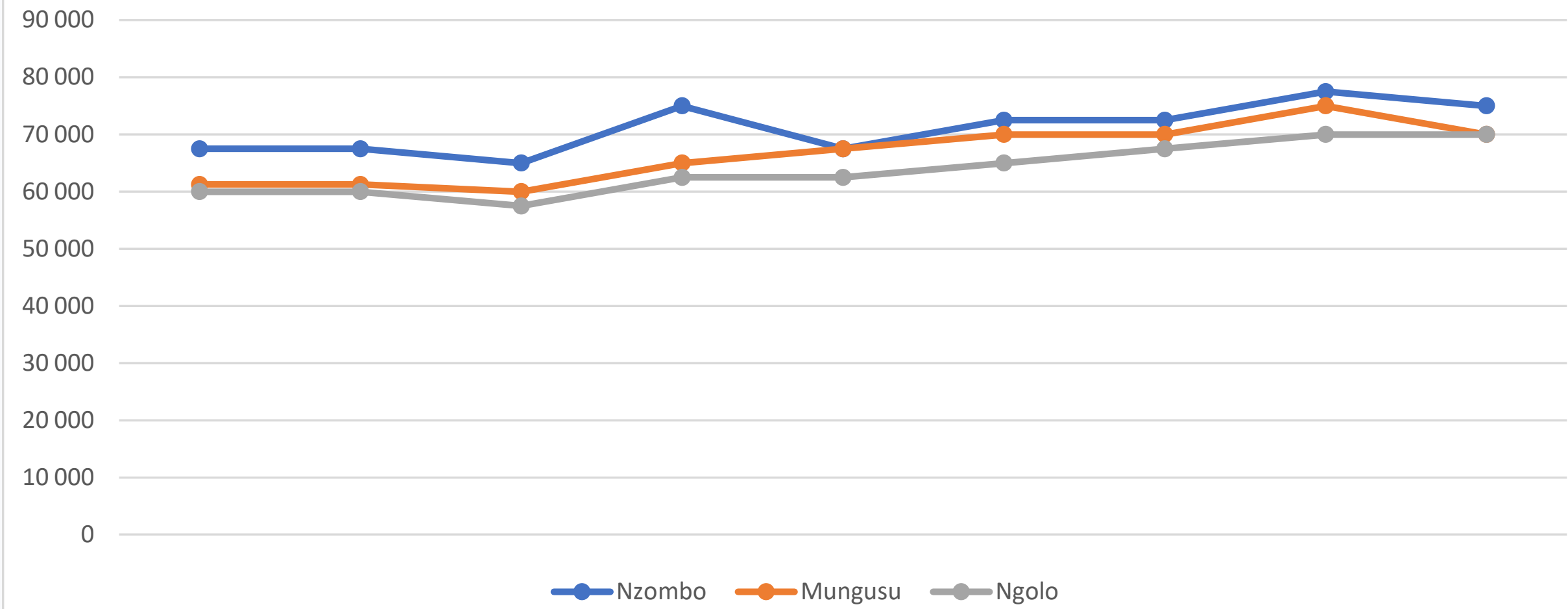


BULLETIN MENSUEL DU SUIVI DES PRÉLÈVEMENTS
DES PRIX SUR LES MARCHÉS

Juillet 2025

GRAPHIQUE

Evolution du Prix moyen d'un sac d'un kg de poisson fumés (En CDF)



BULLETIN MENSUEL DE SUIVI DES PRÉLÈVEMENTS DES PRIX SUR LES MARCHÉS



Catégorie 7: Viande et volaille

Le poulet « nu » progresse de 10,1 % par rapport à juin, et de 30 % depuis mai.
Les cuisses de poulet enregistrent un cumul de hausse supérieur à 25 % sur trois mois.
Les autres viandes (bœuf, porc) restent proches de leurs niveaux précédents.
La volaille demeure la composante la plus dynamique à la hausse du panier.



BULLETIN MENSUEL DU SUIVI DES PRÉLÈVEMENTS
DES PRIX SUR LES MARCHÉS

Juillet 2025

Catégorie 7 : Viande et volaille

Boeuf sans Os 1 Kg

Semaine du 30 Juin au 06 Juillet (en CDF)			
Marques	Mabumu	Mbanga	Rognon
Minimum	8 500	8 500	5 500
Maximum	10 000	15 000	9 000

Semaine du 07 au 13 Juillet (en CDF)			
Marques	Mabumu	Mbanga	Rognon
Minimum	7 000	8 500	4 100
Maximum	11 500	15 000	9 000

Semaine du 14 au 20 Juillet (en CDF)			
Marques	Mabumu	Mbanga	Rognon
Minimum	9 000	8 500	4 100
Maximum	10 000	13 000	9 000

Semaine du 21 au 27 Juillet (en CDF)			
Marques	Mabumu	Mbanga	Rognon
Minimum	8 500	8 500	5 500
Maximum	10 000	15 000	9 000

Semaine du 28 au 03 Août (en CDF)			
Marques	Mabumu	Mbanga	Rognon
Minimum	9 000	8 000	5 500
Maximum	11 000	13 000	9 000

Evolution du prix moyen du bœuf sans os 1 kg (en CDF)			
	Mabumu	Mbanga	Rognon
Semaine du 02 au 07 Juin	9 750	8 250	6 800
Semaine du 09 au 14 Juin	8 500	8 500	6 400
Semaine du 16 au 20 Juin	9 000	10 750	6 900
Semaine du 23 au 27 Juin	9 250	10 750	6 425
Semaine du 30 Juin au 06 Juillet	9 250	11 750	7 250
Semaine du 07 au 13 Juillet	9 250	11 750	6 550
Semaine du 14 au 20 Juillet	9 500	10 750	6 550
Semaine du 21 au 27 Juillet	9 250	11 750	7 250
Semaine du 28 au 03 Août	10 000	10 500	7 250

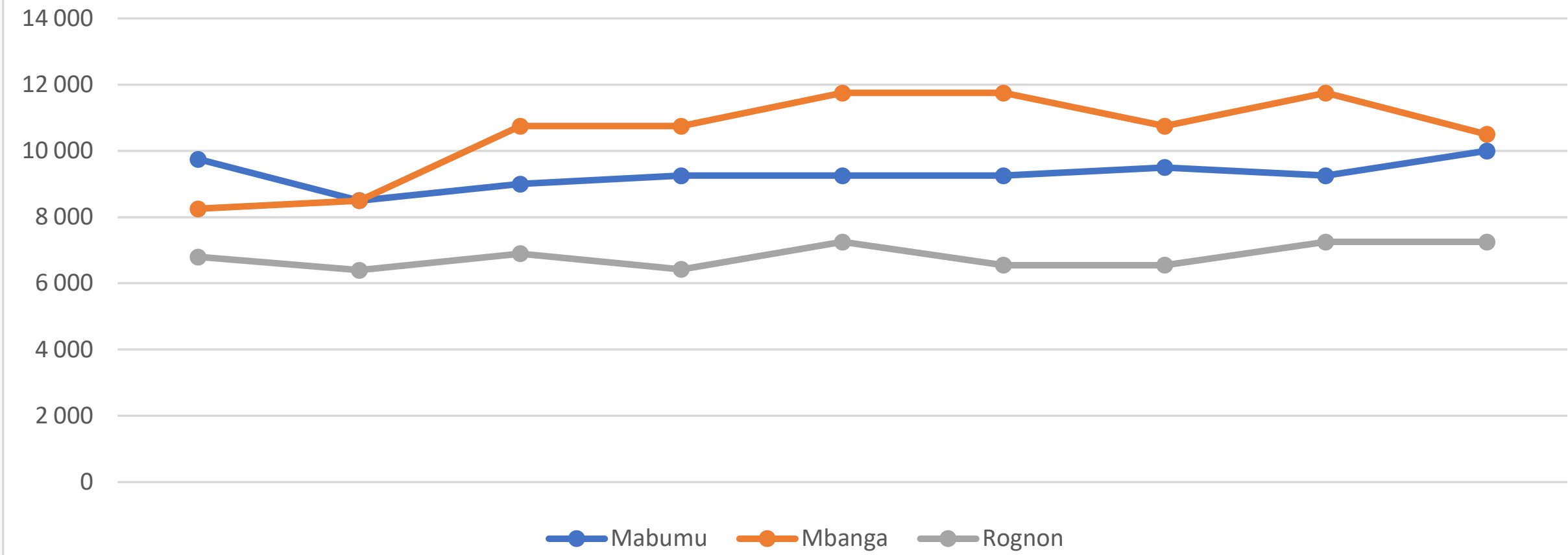


BULLETIN MENSUEL DU SUIVI DES PRÉLÈVEMENTS
DES PRIX SUR LES MARCHÉS

Juillet 2025

GRAPHIQUE

Evolution du prix moyen d'un kg de boeuf sans os (En CDF)





BULLETIN MENSUEL DU SUIVI DES PRÉLÈVEMENTS
DES PRIX SUR LES MARCHÉS

Juillet 2025

Viande de boeuf

Semaine du 30 Juin au 06 Juillet (en CDF)

Marques	Kapa	Cœur
Minimum	16 000	5 500
Maximum	25 000	10 000

Semaine du 07 au 13 Juillet (en CDF)

Marques	Kapa	Cœur
Minimum	17 000	6 000
Maximum	25 000	10 000

Semaine du 14 au 20 Juillet (en CDF)

Marques	Kapa	Cœur
Minimum	16 000	6 800
Maximum	25 000	10 000

Semaine du 21 au 27 Juillet (en CDF)

Marques	Kapa	Cœur
Minimum	16 500	6 800
Maximum	25 000	10 000

Semaine du 28 au 03 Août (en CDF)

Marques	Kapa	Cœur
Minimum	12 000	6 000
Maximum	25 000	9 500

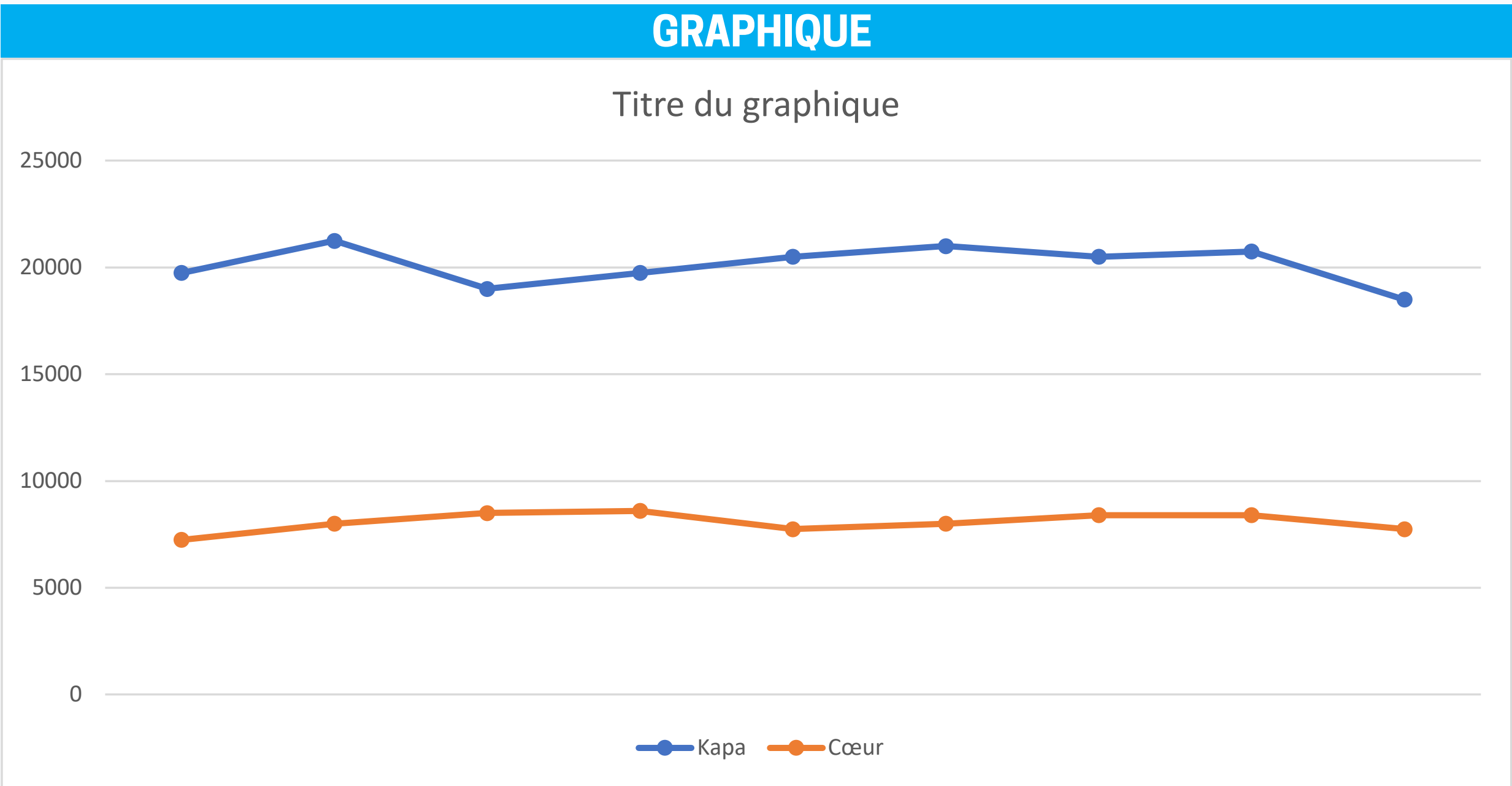
Evolution du prix moyen de la viande de bœuf 1 Kg (en CDF)

	Kapa	Cœur
Semaine du 02 au 07 Juin	19 750	7 250
Semaine du 09 au 14 Juin	21 250	8 000
Semaine du 16 au 20 Juin	19 000	8 500
Semaine du 23 au 27 Juin	19 750	8 600
Semaine du 30 Juin au 06 Juillet	20 500	7 750
Semaine du 07 au 13 Juillet	21 000	8 000
Semaine du 14 au 20 Juillet	20 500	8 400
Semaine du 21 au 27 Juillet	20 750	8 400
Semaine du 28 au 03 Août	18 500	7 750



BULLETIN MENSUEL DU SUIVI DES PRÉLÈVEMENTS
DES PRIX SUR LES MARCHÉS

Juillet 2025





BULLETIN MENSUEL DU SUIVI DES PRÉLÈVEMENTS
DES PRIX SUR LES MARCHÉS

Juillet 2025

Abats de boeuf

Semaine du 30 Juin au 06 Juillet (en CDF)

Marques	Foie	Tripe
Minimum	6 000	8 000
Maximum	9 000	10 000

Semaine du 07 au 13 Juillet (en CDF)

Marques	Foie	Tripe
Minimum	7 000	5 500
Maximum	9 000	12 000

Semaine du 14 au 20 Juillet (en CDF)

Marques	Foie	Tripe
Minimum	7 000	8 000
Maximum	9 000	10 000

Semaine du 21 au 27 Juillet (en CDF)

Marques	Foie	Tripe
Minimum	6 000	8 000
Maximum	9 000	12 000

Semaine du 21 au 27 Juillet (en CDF)

Marques	Foie	Tripe
Minimum	7 000	7 000
Maximum	9 000	12 000

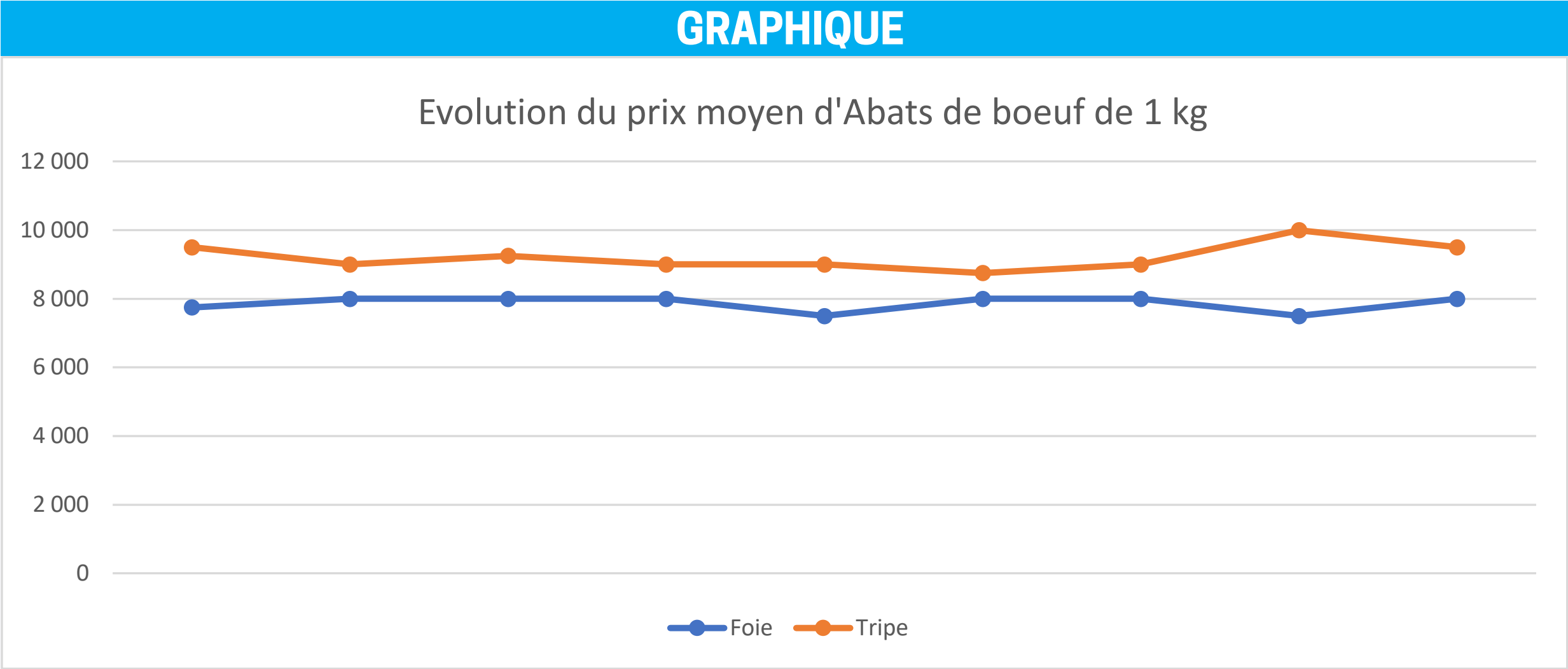
Evolution du prix moyen d'Abats de boeuf de 1 kg (en CDF)

	Foie	Tripe
Semaine du 02 au 07 Juin	7 750	9 500
Semaine du 09 au 14 Juin	8 000	9 000
Semaine du 16 au 20 Juin	8 000	9 250
Semaine du 23 au 27 Juin	8 000	9 000
Semaine du 30 Juin au 06 Juillet	7 500	9 000
Semaine du 07 au 13 Juillet	8 000	8 750
Semaine du 14 au 20 Juillet	8 000	9 000
Semaine du 21 au 27 Juillet	7 500	10 000
Semaine du 28 au 03 Août	8 000	9 500



BULLETIN MENSUEL DU SUIVI DES PRÉLÈVEMENTS
DES PRIX SUR LES MARCHÉS

Juillet 2025





BULLETIN MENSUEL DU SUIVI DES PRÉLÈVEMENTS
DES PRIX SUR LES MARCHÉS

Juillet 2025

Viande de porc

Semaine du 30 Juin au 06 Juillet (en CDF)

Marques	Cotis semi viande	Cotis	Makosso
Minimum	8 000	9 000	5 000
Maximum	18 000	20 000	7 000

Semaine du 07 au 13 Juillet (en CDF)

Marques	Cotis semi viande	Cotis	Makosso
Minimum	8 500	9 000	5 500
Maximum	13 000	16 000	9 000

Semaine du 14 au 20 Juillet (en CDF)

Marques	Cotis semi viande	Cotis	Makosso
Minimum	8 500	9 500	5 500
Maximum	13 000	16 500	7 000

Semaine du 21 au 27 Juillet (en CDF)

Marques	Cotis semi viande	Cotis	Makosso
Minimum	8 500	10 000	5 500
Maximum	13 000	16 500	7 000

Semaine du 28 au 03 Août (en CDF)

Marques	Cotis semi viande	Cotis	Makosso
Minimum	8 500	10 000	5 000
Maximum	13 000	16 000	7 000

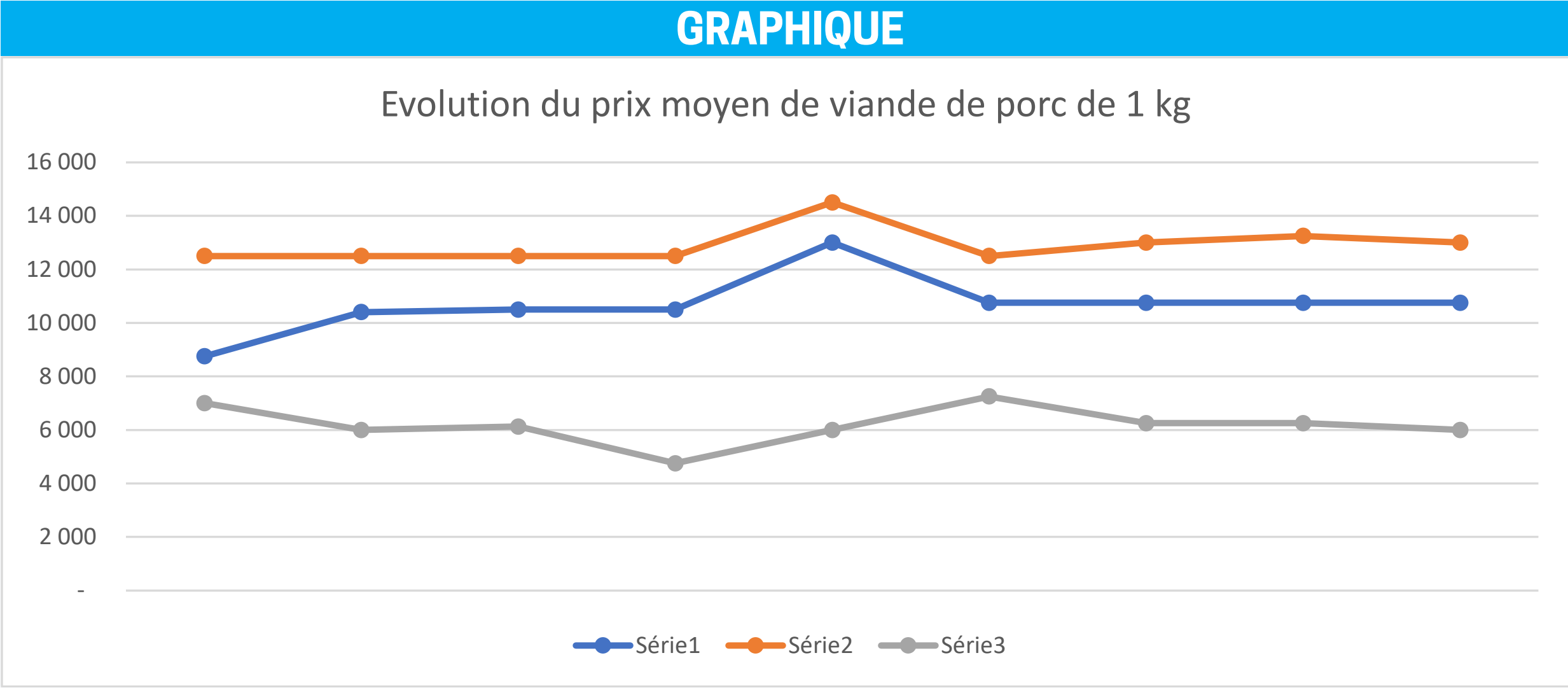
Evolution du prix moyen de viande de porc de 1 kg (en CDF)

	Cotis semi viande	Cotis	Makosso
Semaine du 02 au 07 Juin	8 750	12 500	7 000
Semaine du 09 au 14 Juin	10 400	12 500	6 000
Semaine du 16 au 20 Juin	10 500	12 500	6 125
Semaine du 23 au 27 Juin	10 500	12 500	4 750
Semaine du 30 Juin au 06 Juillet	13 000	14 500	6 000
Semaine du 07 au 13 Juillet	10 750	12 500	7 250
Semaine du 14 au 20 Juillet	10 750	13 000	6 250
Semaine du 21 au 27 Juillet	10 750	13 250	6 250
Semaine du 28 au 03 Août	10 750	13 000	6 000



BULLETIN MENSUEL DU SUIVI DES PRÉLÈVEMENTS
DES PRIX SUR LES MARCHÉS

Juillet 2025





BULLETIN MENSUEL DU SUIVI DES PRÉLÈVEMENTS
DES PRIX SUR LES MARCHÉS

Juillet 2025

Poulet Nu Carton

Semaine du 30 Juin au 06 Juillet (en CDF)

Marques	8 Pièces	9 Pièces
Minimum	80 640	80 640
Maximum	100 000	95 000

Semaine du 07 au 13 Juillet (en CDF)

Marques	8 Pièces	9 Pièces
Minimum	80 640	77 000
Maximum	90 000	90 000

Semaine du 14 au 20 Juillet (en CDF)

Marques	8 Pièces	9 Pièces
Minimum	80 000	78 400
Maximum	98 000	90 000

Semaine du 21 au 27 Juillet (en CDF)

Marques	8 Pièces	9 Pièces
Minimum	82 840	79 900
Maximum	105 000	91 000

Semaine du 28 au 03 Août (en CDF)

Marques	8 Pièces	9 Pièces
Minimum	77 500	77 000
Maximum	95 000	95 000

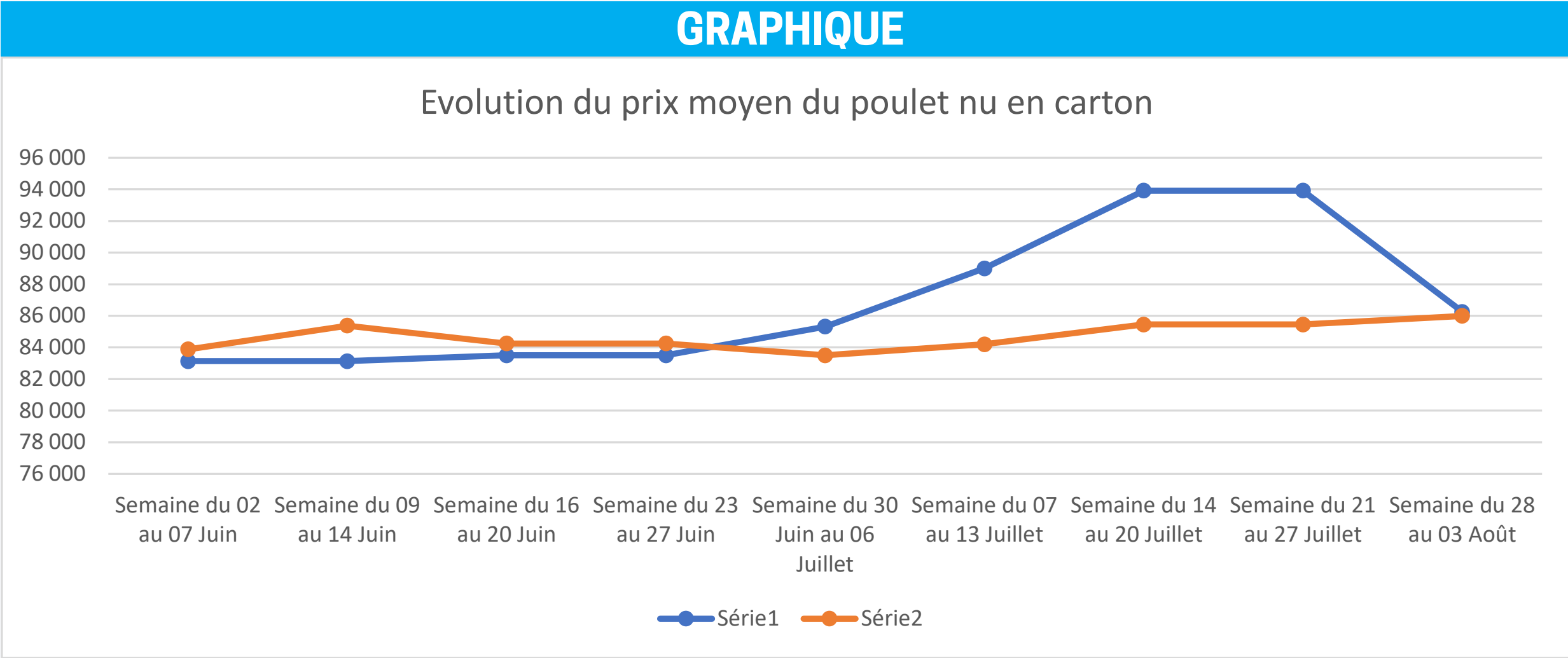
Evolution du prix moyen du poulet nu en carton (en CDF)

	8 Pièces	9 Pièces
Semaine du 02 au 07 Juin	83 130	83 880
Semaine du 09 au 14 Juin	83 130	85 380
Semaine du 16 au 20 Juin	83 500	84 250
Semaine du 23 au 27 Juin	83 500	84 250
Semaine du 30 Juin au 06 Juillet	85 320	83 500
Semaine du 07 au 13 Juillet	89 000	84 200
Semaine du 14 au 20 Juillet	93 920	85 450
Semaine du 21 au 27 Juillet	93 920	85 450
Semaine du 28 au 03 Août	86 250	86 000



BULLETIN MENSUEL DU SUIVI DES PRÉLÈVEMENTS
DES PRIX SUR LES MARCHÉS

Juillet 2025





BULLETIN MENSUEL DU SUIVI DES PRÉLÈVEMENTS
DES PRIX SUR LES MARCHÉS

Juillet 2025

Cuisses Carton

Semaine du 30 Juin au 06 Juillet (en CDF)

Marques	Cuisse à bouillir	Cuisse à rotir
Minimum	65 000	56 000
Maximum	97 000	80 000

Semaine du 07 au 13 Juillet (en CDF)

Marques	Cuisse à bouillir	Cuisse à rotir
Minimum	59 450	58 826
Maximum	97 000	75 000

Semaine du 14 au 20 Juillet (en CDF)

Marques	Cuisse à bouillir	Cuisse à rotir
Minimum	59 330	58 000
Maximum	91 350	82 870

Semaine du 21 au 27 Juillet (en CDF)

Marques	Cuisse à bouillir	Cuisse à rotir
Minimum	90 000	76 125
Maximum	122 000	142 000

Semaine du 28 au 03 Août (en CDF)

Marques	Cuisse à bouillir	Cuisse à rotir
Minimum	63 950	58 000
Maximum	97 000	75 000

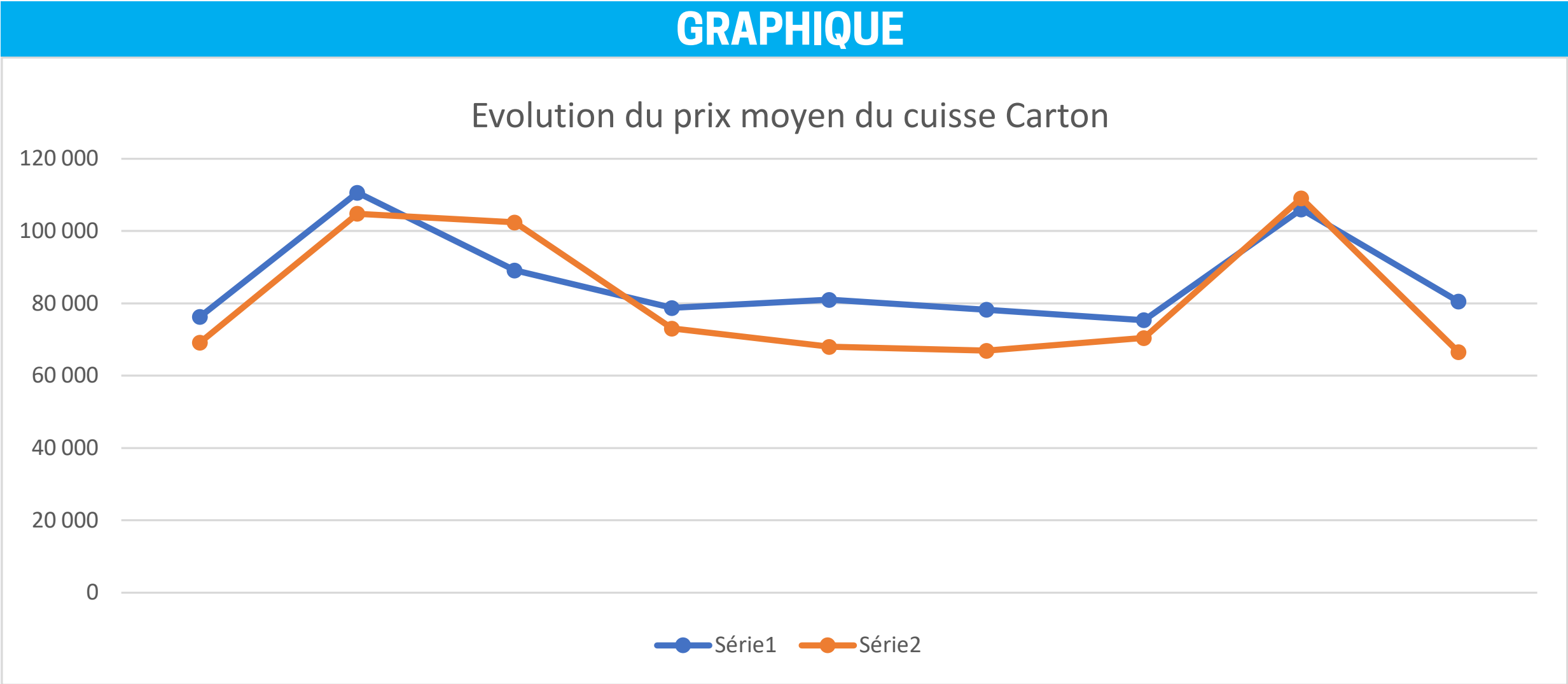
Evolution du prix moyen du cuisse Carton (en CDF)

	Cuisse à bouillir	Cuisse à rotir
Semaine du 02 au 07 Juin	76 300	69 150
Semaine du 09 au 14 Juin	110 585	104 750
Semaine du 16 au 20 Juin	89 100	102 363
Semaine du 23 au 27 Juin	78 740	73 050
Semaine du 30 Juin au 06 Juillet	81 000	68 000
Semaine du 07 au 13 Juillet	78 225	66 913
Semaine du 14 au 20 Juillet	75 340	70 435
Semaine du 21 au 27 Juillet	106 000	109 063
Semaine du 28 au 03 Août	80 475	66 500



BULLETIN MENSUEL DU SUIVI DES PRÉLÈVEMENTS
DES PRIX SUR LES MARCHÉS

Juillet 2025





BULLETIN MENSUEL DU SUIVI DES PRÉLÈVEMENTS
DES PRIX SUR LES MARCHÉS

Juillet 2025

Poulet WILKY Carton

Semaine du 30 Juin au 06 Juillet (en CDF)			
Marques	Poid 10	Poid 11	Poid 12
Minimum	93 500	140 000	99 700
Maximum	130 000	145 000	165 000

Semaine du 07 au 13 Juillet (en CDF)			
Marques	Poid 10	Poid 11	Poid 12
Minimum	95 500	108 000	118 490
Maximum	130 000	145 000	165 000

Semaine du 14 au 20 Juillet (en CDF)			
Marques	Poid 10	Poid 11	Poid 12
Minimum	78 500	111 650	100 220
Maximum	130 000	145 000	165 000

Semaine du 21 au 27 Juillet (en CDF)			
Marques	Poid 10	Poid 11	Poid 12
Minimum	95 700	108 000	98 800
Maximum	130 000	145 000	165 000

Semaine du 28 au 03 Août (en CDF)			
Marques	Poid 10	Poid 11	Poid 12
Minimum	95 000	108 000	88 500
Maximum	135 000	145 000	165 000

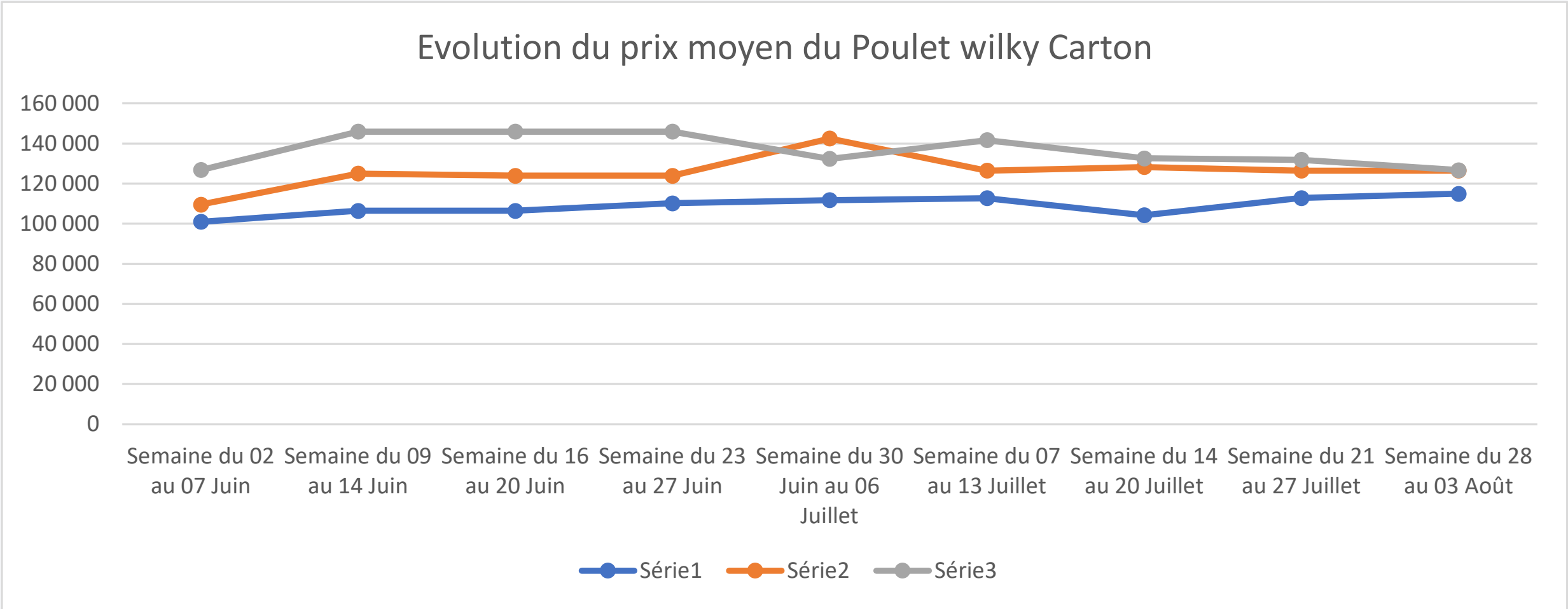
Evolution du prix moyen du Poulet wilky Carton (en CDF)			
	Poid 10	Poid 11	Poid 12
Semaine du 02 au 07 Juin	101 000	109 600	126 800
Semaine du 09 au 14 Juin	106 472	125 000	146 000
Semaine du 16 au 20 Juin	106 472	124 000	146 000
Semaine du 23 au 27 Juin	110 250	124 000	146 000
Semaine du 30 Juin au 06 Juillet	111 750	142 500	132 350
Semaine du 07 au 13 Juillet	112 750	126 500	141 745
Semaine du 14 au 20 Juillet	104 250	128 325	132 610
Semaine du 21 au 27 Juillet	112 850	126 500	131 900
Semaine du 28 au 03 Août	115 000	126 500	126 750



BULLETIN MENSUEL DU SUIVI DES PRÉLÈVEMENTS
DES PRIX SUR LES MARCHÉS

Juillet 2025

GRAPHIQUE





BULLETIN MENSUEL DU SUIVI DES PRÉLÈVEMENTS
DES PRIX SUR LES MARCHÉS

Juillet 2025

Abats de volaille Carton

Semaine du 30 Juin au 06 Juillet (en CDF)			
Marques	Gesier	Dos de poulet	Croupion de dinde
Minimum	53 280	43 200	94 250
Maximum	95 000	67 500	130 000

Semaine du 07 au 13 Juillet (en CDF)			
Marques	Gesier	Dos de poulet	Croupion de dinde
Minimum	52 100	44 500	73 690
Maximum	95 000	67 500	113 000

Semaine du 14 au 20 Juillet (en CDF)			
Marques	Gesier	Dos de poulet	Croupion de dinde
Minimum	53 650	51 080	89 900
Maximum	95 000	66 000	130 000

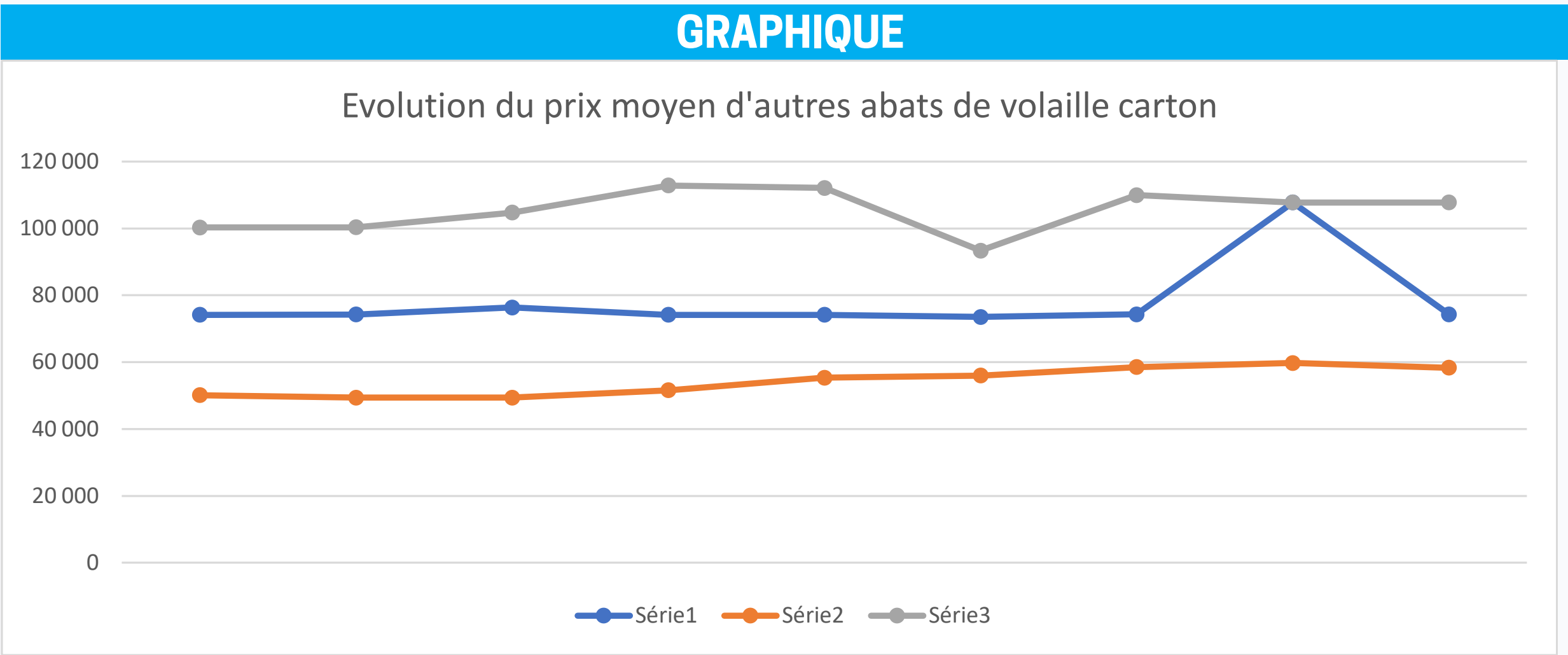
Semaine du 21 au 27 Juillet (en CDF)			
Marques	Gesier	Dos de poulet	Croupion de dinde
Minimum	85 550	52 000	85 550
Maximum	130 000	67 500	130 000

Semaine du 28 au 03 Août (en CDF)			
Marques	Gesier	Dos de poulet	Croupion de dinde
Minimum	53 650	47 685	85 550
Maximum	95 000	69 000	130 000

Evolution du prix moyen d'autres abats de volaille carton (en CDF)			
	Gesier	Dos de poulet	Croupion de dinde
Semaine du 02 au 07 Juin	74 140	50 150	100 300
Semaine du 09 au 14 Juin	74 280	49 410	100 360
Semaine du 16 au 20 Juin	76 360	49 410	104 740
Semaine du 23 au 27 Juin	74 140	51 620	112 850
Semaine du 30 Juin au 06 Juillet	74 140	55 350	112 125
Semaine du 07 au 13 Juillet	73 550	56 000	93 345
Semaine du 14 au 20 Juillet	74 325	58 540	109 950
Semaine du 21 au 27 Juillet	107 775	59 750	107 775
Semaine du 28 au 03 Août	74 325	58 343	107 775

BULLETIN MENSUEL DU SUIVI DES PRÉLÈVEMENTS
DES PRIX SUR LES MARCHÉS

Juillet 2025



BULLETIN MENSUEL DE SUIVI DES PRÉLÈVEMENTS DES PRIX SUR LES MARCHÉS



Catégorie 8 : Fruits & légumes

La feuille de manioc “Caoutchouc” enregistre une hausse notable en milieu de mois, atteignant un pic de 10 000 CDF la botte, avant de se maintenir à un niveau moyen de 6 000 CDF niveau.

La variété “Kongo” reste stable autour de 3 000 à 3 500 CDF, sans variation marquée en fin de période.

La catégorie présente une orientation globalement stable, malgré quelques tensions ponctuelles sur certaines variétés.



BULLETIN MENSUEL DU SUIVI DES PRÉLÈVEMENTS
DES PRIX SUR LES MARCHÉS

Juillet 2025

Catégorie 8 : Légumes

Haricots 1 Kg

Semaine du 30 Juin au 06 Juillet (en CDF)

Marques	Bile bile (Goma)	Multicolors	Lufu	Soldat
Minimum	6 500	5 500	5 500	7 000
Maximum	13 500	12 500	10 000	12 500

Semaine du 07 au 13 Juillet (en CDF)

Marques	Bile bile (Goma)	Multicolors	Lufu	Soldat
Minimum	5 400	4 500	4 500	6 000
Maximum	12 500	14 000	15 000	12 500

Semaine du 14 au 20 Juillet (en CDF)

Marques	Bile bile (Goma)	Multicolors	Lufu	Soldat
Minimum	6 000	4 000	5 500	7 000
Maximum	12 500	12 000	9 500	12 500

Semaine du 21 au 27 Juillet (en CDF)

Marques	Bile bile (Goma)	Multicolors	Lufu	Soldat
Minimum	6 800	5 700	5 700	7 500
Maximum	11 000	10 000	9 000	11 000

Semaine du 28 au 03 Août (en CDF)

Marques	Bile bile (Goma)	Multicolors	Lufu	Soldat
Minimum	6 700	5 900	5 900	7 200
Maximum	15 000	15 000	10 500	11 000

Evolution du prix moyen d'haricot 1 Kg (en CDF)

	Bile bile (Goma)	Multicolors	Lufu	Soldat
Semaine du 02 au 07 Juin	8 500	7 250	7 250	7 750
Semaine du 09 au 14 Juin	8 500	8 750	7 250	9 750
Semaine du 16 au 20 Juin	8 750	7 250	7 750	8 750
Semaine du 23 au 27 Juin	8 500	7 250	7 250	7 750
Semaine du 30 Juin au 06 Juillet	10 000	9 000	7 750	9 750
Semaine du 07 au 13 Juillet	8 950	9 250	9 750	9 250
Semaine du 14 au 20 Juillet	9 250	8 000	7 500	9 750
Semaine du 21 au 27 Juillet	8 900	7 850	7 350	9 250
Semaine du 28 au 03 Août	10 850	10 450	8 200	9 100

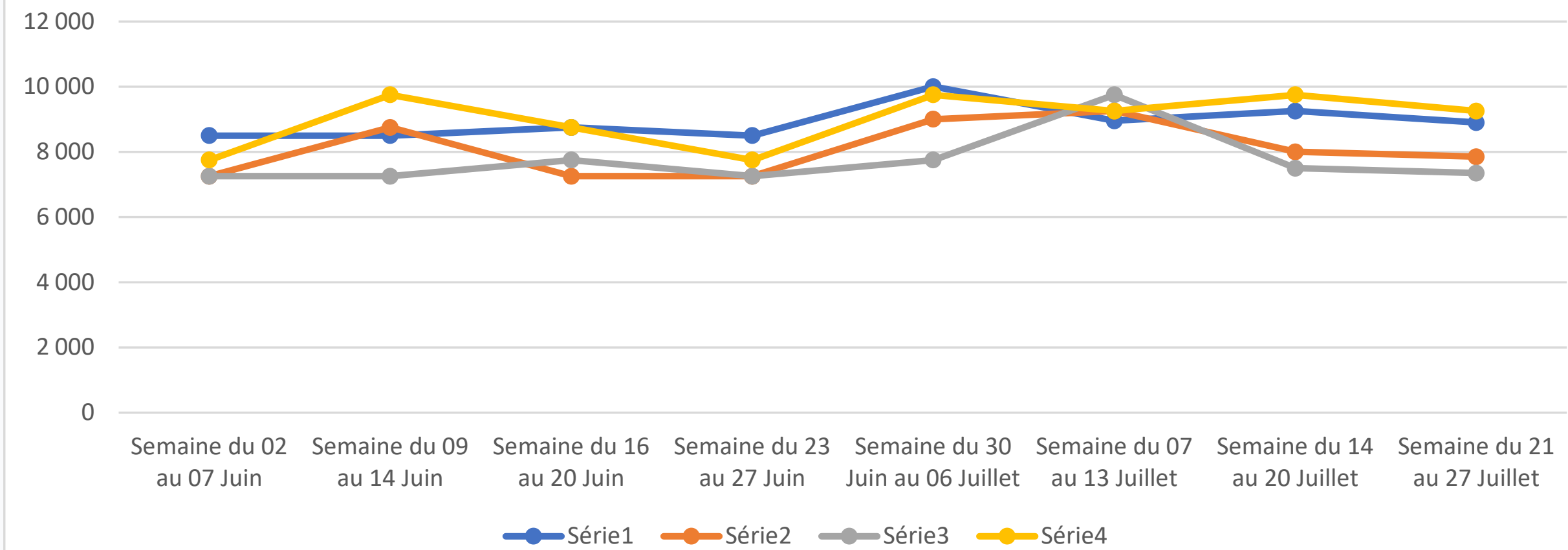


BULLETIN MENSUEL DU SUIVI DES PRÉLÈVEMENTS
DES PRIX SUR LES MARCHÉS

Juillet 2025

GRAPHIQUE

Evolution du prix moyen d'haricot 1 Kg





BULLETIN MENSUEL DU SUIVI DES PRÉLÈVEMENTS
DES PRIX SUR LES MARCHÉS

Juillet 2025

Feuille de manioc Botte

Semaine du 30 Juin au 06 Juillet (en CDF)

Marques	Caoutchouc	Kongo
Minimum	3 000	2 000
Maximum	5 000	5 000

Semaine du 07 au 13 Juillet (en CDF)

Marques	Caoutchouc	Kongo
Minimum	2 000	1 000
Maximum	10 000	5 000

Semaine du 14 au 20 Juillet (en CDF)

Marques	Caoutchouc	Kongo
Minimum	3 000	2 000
Maximum	5 000	3 000

Semaine du 21 au 27 Juillet (en CDF)

Marques	Caoutchouc	Kongo
Minimum	2 000	1 000
Maximum	10 000	5 000

Semaine du 28 au 03 Août (en CDF)

Marques	Caoutchouc	Kongo
Minimum	2 000	5 000
Maximum	10 000	1 000

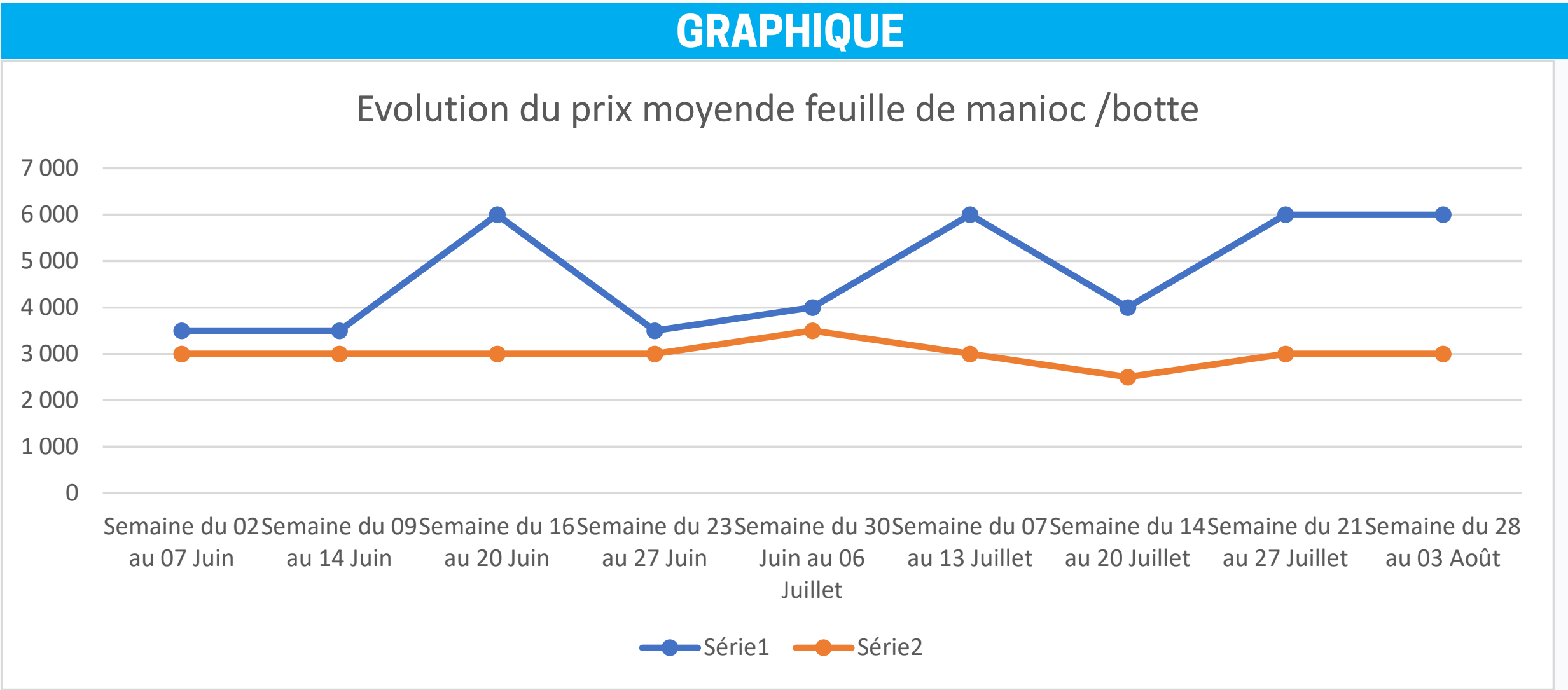
Evolution du prix moyende feuille de manioc /botte (en CDF)

	Caoutchouc	Kongo
Semaine du 02 au 07 Juin	3 500	3 000
Semaine du 09 au 14 Juin	3 500	3 000
Semaine du 16 au 20 Juin	6 000	3 000
Semaine du 23 au 27 Juin	3 500	3 000
Semaine du 30 Juin au 06 Juillet	4 000	3 500
Semaine du 07 au 13 Juillet	6 000	3 000
Semaine du 14 au 20 Juillet	4 000	2 500
Semaine du 21 au 27 Juillet	6 000	3 000
Semaine du 28 au 03 Août	6 000	3 000

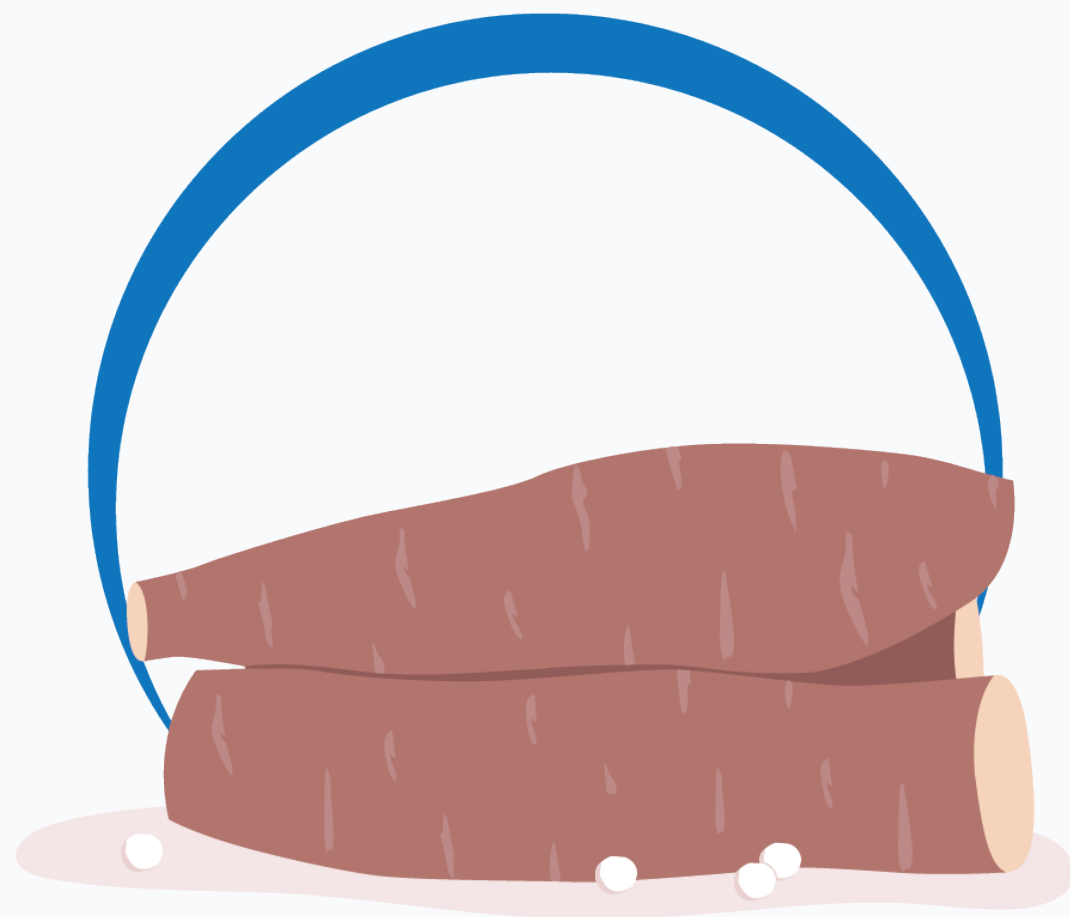


BULLETIN MENSUEL DU SUIVI DES PRÉLÈVEMENTS
DES PRIX SUR LES MARCHÉS

Juillet 2025



BULLETIN MENSUEL DE SUIVI DES PRÉLÈVEMENTS DES PRIX SUR LES MARCHÉS



Catégorie 9 : Féculents

Les bananes plantains “Petit Mupiku” se maintiennent autour de 4 000 CDF, avec un pic à 4 395 CDF à la mi-juillet.

Le “Grand Mupiku” conserve une moyenne proche de 7 500 CDF, malgré quelques replis à 6 500 CDF.

Les cossettes de manioc affichent des mouvements contrastés selon les provenances, avec un pic à 26 500 CDF pour le Bateke avant un retour à 20 000 CDF.

La catégorie reste globalement stable à légèrement baissière en fin de mois.



BULLETIN MENSUEL DU SUIVI DES PRÉLÈVEMENTS
DES PRIX SUR LES MARCHÉS

Juillet 2025

Catégorie 9 : Féculents

Bananes plantains

Semaine du 30 Juin au 06 Juillet (en CDF)

Marques	Petit Mupiku	Grand Mupiku
Minimum	3 000	5 000
Maximum	5 000	10 000

Semaine du 07 au 13 Juillet (en CDF)

Marques	Petit Mupiku	Grand Mupiku
Minimum	3 000	5 000
Maximum	5 000	10 000

Semaine du 14 au 20 Juillet (en CDF)

Marques	Petit Mupiku	Grand Mupiku
Minimum	3 000	5 000
Maximum	5 790	10 000

Semaine du 21 au 27 Juillet (en CDF)

Marques	Petit Mupiku	Grand Mupiku
Minimum	3 000	3 000
Maximum	5 000	10 000

Semaine du 28 au 03 Août (en CDF)

Marques	Petit Mupiku	Grand Mupiku
Minimum	4 500	2 500
Maximum	5 000	10 000

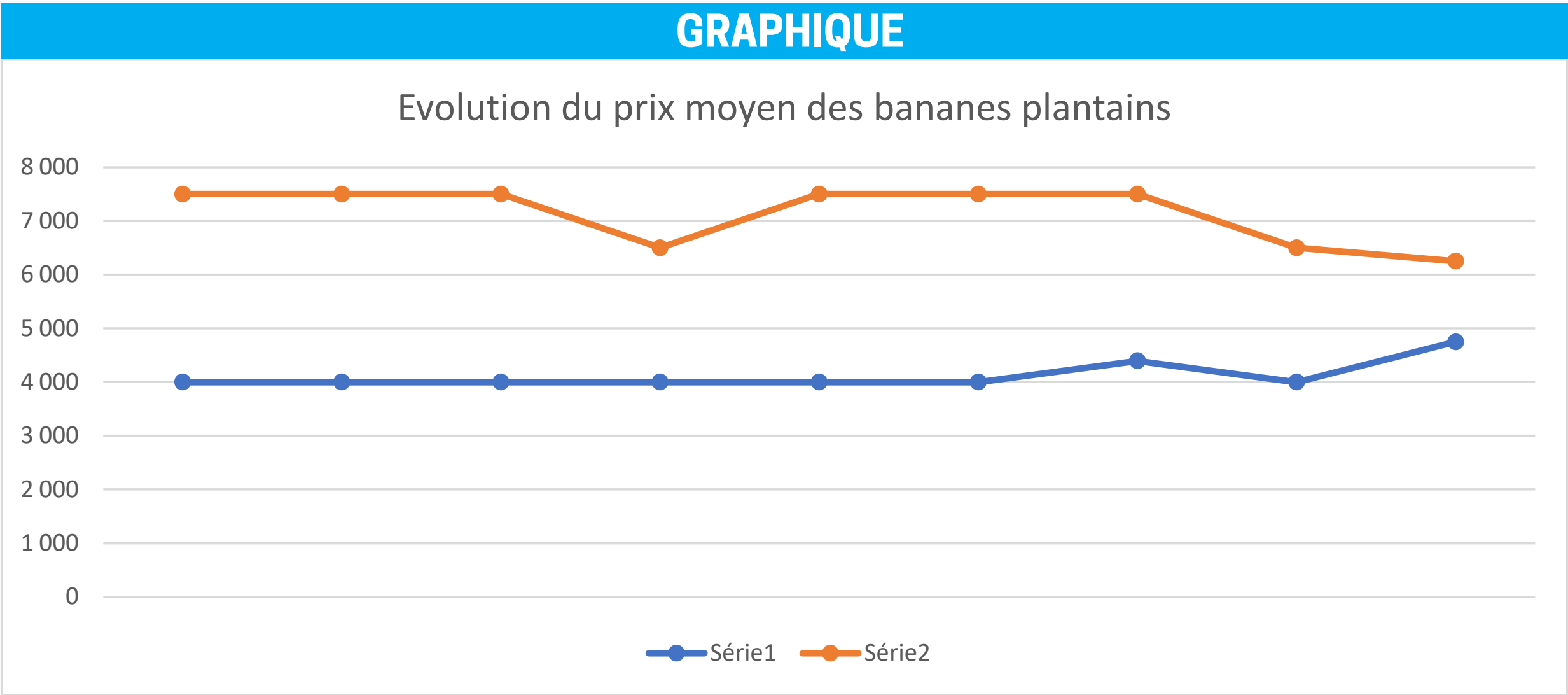
Evolution du prix moyen des bananes plantains (en CDF)

	Petit Mupiku	Grand Mupiku
Semaine du 02 au 07 Juin	4 000	7 500
Semaine du 09 au 14 Juin	4 000	7 500
Semaine du 16 au 20 Juin	4 000	7 500
Semaine du 23 au 27 Juin	4 000	6 500
Semaine du 30 Juin au 06 Juillet	4 000	7 500
Semaine du 07 au 13 Juillet	4 000	7 500
Semaine du 14 au 20 Juillet	4 395	7 500
Semaine du 21 au 27 Juillet	4 000	6 500
Semaine du 28 au 03 Août	4 750	6 250



BULLETIN MENSUEL DU SUIVI DES PRÉLÈVEMENTS
DES PRIX SUR LES MARCHÉS

Juillet 2025





BULLETIN MENSUEL DU SUIVI DES PRÉLÈVEMENTS
DES PRIX SUR LES MARCHÉS

Juillet 2025

Cossettes de manioc Botte

Semaine du 30 Juin au 06 Juillet (en CDF)

Marques	Bateke	Bandundu	Bayanzi	Kongo central
Minimum	18 000	15 000	18 000	16 000
Maximum	30 000	30 000	20 000	30 000

Semaine du 07 au 13 Juillet (en CDF)

Marques	Bateke	Bandundu	Bayanzi	Kongo central
Minimum	18 000	15 000	15 000	16 000
Maximum	30 000	25 000	20 000	30 000

Semaine du 07 au 13 Juillet (en CDF)

Marques	Bateke	Bandundu	Bayanzi	Kongo central
Minimum	18 000	15 000	15 000	16 000
Maximum	30 000	25 000	20 000	30 000

Semaine du 21 au 27 Juillet (en CDF)

Marques	Bateke	Bandundu	Bayanzi	Kongo central
Minimum	16 000	13 000	15 000	14 000
Maximum	30 000	27 000	24 000	32 000

Semaine du 28 au 03 Août (en CDF)

Marques	Bateke	Bandundu	Bayanzi	Kongo central
Minimum	15 000	12 000	15 000	18 000
Maximum	25 000	25 000	24 000	25 000

Evolution du prix moyen du cossettes de manioc/ SEAU (en CDF)

	Bateke	Bandundu	Bayanzi	Kongo central
Semaine du 02 au 07 Juin	24 000	22 500	19 000	23 000
Semaine du 09 au 14 Juin	24 000	20 000	17 500	23 000
Semaine du 16 au 20 Juin	24 000	22 500	19 000	23 000
Semaine du 23 au 27 Juin	23 000	20 000	19 500	23 000
Semaine du 30 Juin au 06 Juillet	24 000	22 500	19 000	23 000
Semaine du 07 au 13 Juillet	24 000	20 000	17 500	23 000
Semaine du 14 au 20 Juillet	26 500	19 000	17 500	22 250
Semaine du 21 au 27 Juillet	23 000	20 000	19 500	23 000
Semaine du 28 au 03 Août	20 000	18 500	19 500	21 500

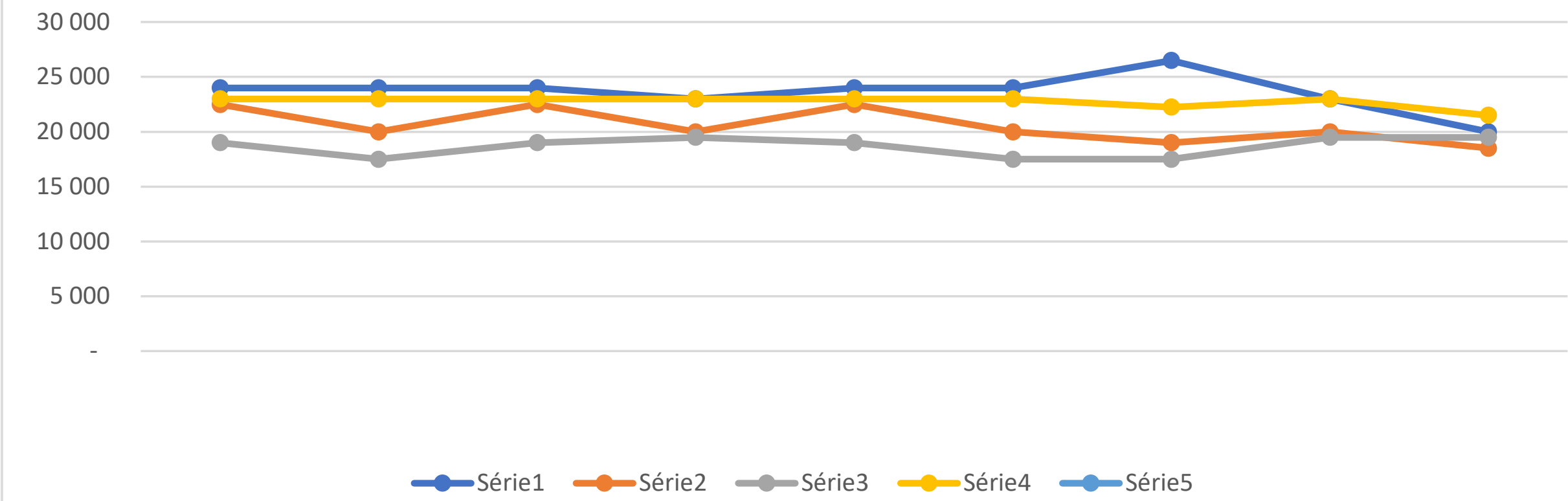


BULLETIN MENSUEL DU SUIVI DES PRÉLÈVEMENTS
DES PRIX SUR LES MARCHÉS

Juillet 2025

GRAPHIQUE

Evolution du prix moyen d'un sceau de cossette de manioc (En CDF)



BULLETIN MENSUEL DE SUIVI DES PRÉLÈVEMENTS DES PRIX SUR LES MARCHÉS



Catégorie 10 : Ménage

Le charbon de bois “Bikali” conserve des prix compris entre 60 000 et 85 000 CDF, sans changement notable.

La variété “Mikwati” recule jusqu’à 35 000 CDF en fin de mois, soit une baisse sensible par rapport au début de juillet.

Le savon de ménage enregistre des hausses ponctuelles, avec un pic à 1 300 CDF pour certaines marques à la fin juillet.

La catégorie demeure stable dans son ensemble, avec des variations limitées à quelques produits spécifiques.



BULLETIN MENSUEL DU SUIVI DES PRÉLÈVEMENTS
DES PRIX SUR LES MARCHÉS

Juillet 2025

Catégorie 10: Ménage

Charbon

Semaine du 30 Juin au 06 Juillet (en CDF)			
Marques	Bikali	Mikwati	Nzamba
Minimum	60 000	60 000	43 000
Maximum	85 000	77 000	83 000

Semaine du 07 au 13 Juillet (en CDF)			
Marques	Bikali	Mikwati	Nzamba
Minimum	52 000	58 000	43 000
Maximum	85 000	80 000	75 000

Semaine du 14 au 20 Juillet (en CDF)			
Marques	Bikali	Mikwati	Nzamba
Minimum	60 000	62 000	42 000
Maximum	85 000	75 000	80 000

Semaine du 21 au 27 Juillet (en CDF)			
Marques	Bikali	Mikwati	Nzamba
Minimum	60 000	35 000	43 000
Maximum	85 000	75 000	80 000

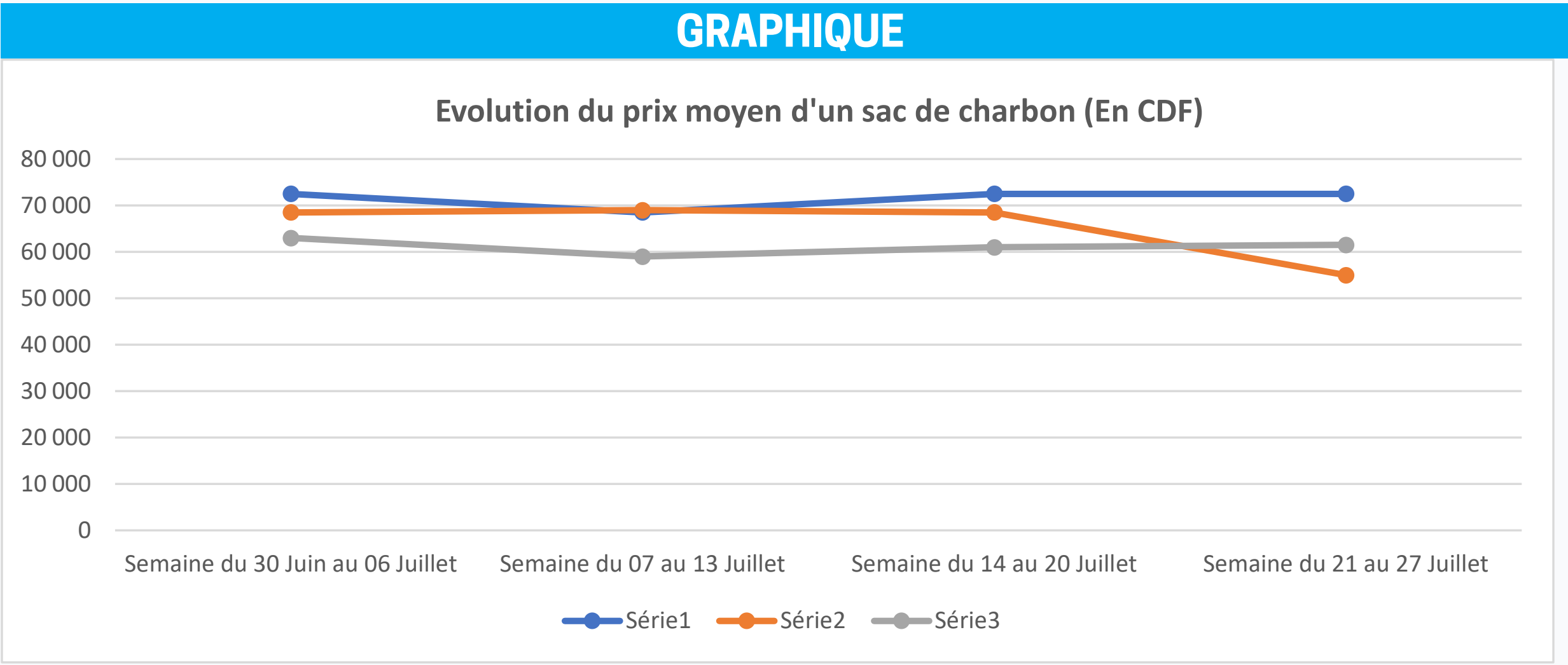
Semaine du 28 au 03 Août (en CDF)			
Marques	Bikali	Mikwati	Nzamba
Minimum	60 000	35 000	43 000
Maximum	85 000	75 000	80 000

Evolution du prix moyen d'un sac de charbon (en CDF)			
	Bikali	Mikwati	Nzamba
Semaine du 02 au 07 Juin	67 500	72 500	65 000
Semaine du 09 au 14 Juin	67 500	57 500	54 000
Semaine du 16 au 20 Juin	67 500	57 500	54 000
Semaine du 23 au 27 Juin	72 500	57 250	54 000
Semaine du 30 Juin au 06 Juillet	72 500	68 500	63 000
Semaine du 07 au 13 Juillet	68 500	69 000	59 000
Semaine du 14 au 20 Juillet	72 500	68 500	61 000
Semaine du 21 au 27 Juillet	72 500	55 000	61 500
Semaine du 28 au 03 Août			



BULLETIN MENSUEL DU SUIVI DES PRÉLÈVEMENTS
DES PRIX SUR LES MARCHÉS

Juillet 2025





BULLETIN MENSUEL DU SUIVI DES PRÉLÈVEMENTS
DES PRIX SUR LES MARCHÉS

Juillet 2025

Savon pièce

Semaine du 30 Juin au 06 Juillet (en CDF)

Marques	Le coq jaune	Le coq blanc	Barre local	Génie	Fast
Minimum	600	600	500	500	650
Maximum	1500	1000	800	700	800

Semaine du 07 au 13 Juillet (en CDF)

Marques	Le coq jaune	Le coq blanc	Barre local	Génie	Fast
Minimum	600	600	500	500	600
Maximum	700	1 000	800	700	850

Semaine du 07 au 13 Juillet (en CDF)

Marques	Le coq jaune	Le coq blanc	Barre local	Génie	Fast
Minimum	600	600	500	500	600
Maximum	700	1 000	800	700	850

Semaine du 21 au 27 Juillet (en CDF)

Marques	Le coq jaune	Le coq blanc	Barre local	Génie	Fast
Minimum	580	578	800	500	600
Maximum	700	1 000	1 050	700	1 300

Semaine du 28 au 03 Août (en CDF)

Marques	Le coq jaune	Le coq blanc	Barre local	Génie	Fast
Minimum	580	580	500	500	650
Maximum	700	1 000	800	700	1 000

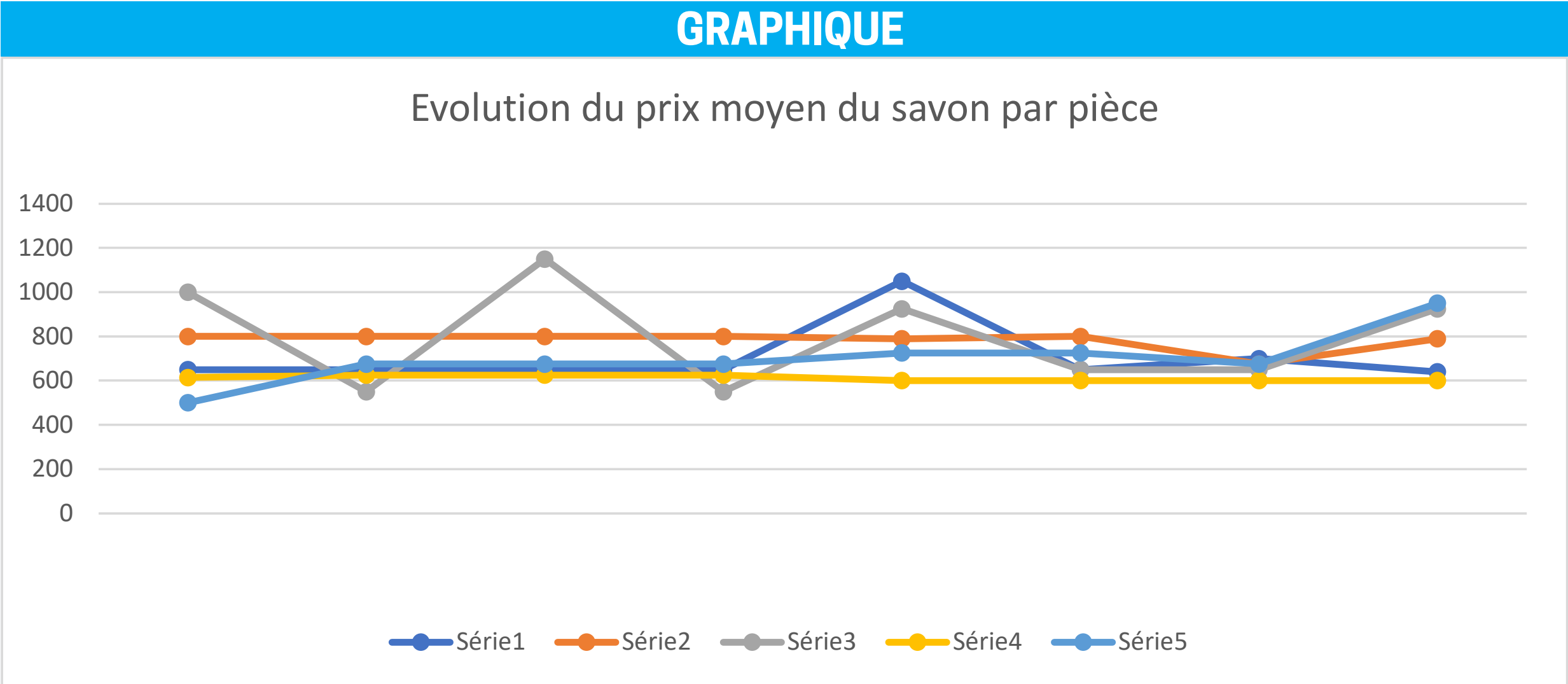
Evolution du prix moyen du savon par pièce (en CDF)

	Le coq jaune	Le coq blanc	Barre local	Génie	Fast
Semaine du 02 au 07 Juin	650	800	1000	614	500
Semaine du 09 au 14 Juin	650	800	550	625	675
Semaine du 16 au 20 Juin	650	800	1150	625	675
Semaine du 23 au 27 Juin	650	800	550	625	675
Semaine du 30 Juin au 06 Juillet	1050	789	925	600	725
Semaine du 07 au 13 Juillet	650	800	650	600	725
Semaine du 14 au 20 Juillet	700	675	650	600	675
Semaine du 21 au 27 Juillet	640	789	925	600	950
Semaine du 28 au 03 Août	640	790	650	600	825



BULLETIN MENSUEL DU SUIVI DES PRÉLÈVEMENTS
DES PRIX SUR LES MARCHÉS

Juillet 2025





BULLETIN MENSUEL DE SUIVI DES PRÉLÈVEMENTS
DES PRIX SUR LES MARCHÉS

ANNEXES

BULLETIN MENSUEL DE SUIVI DES PRÉLÈVEMENTS
DES PRIX SUR LES MARCHÉS

Annexe I : Liste des sites de prélèvement

SITES	Nombre de sites de prélèvement
KIN EST	7
COMMUNE DE KIMBANSEKE	
COMMUNE DE LEMBA	
COMMUNE DE LIMETE	
COMMUNE DE MALUKU	
COMMUNE DE MASINA	
COMMUNE DE NSELE	
MARCHE DE LA LIBERTE	
KIN OUEST	9
COMMUNE DE GOMBE	
COMMUNE DE KALAMU	
COMMUNE DE KASA-VUBU	
COMMUNE DE KINTAMBO	
COMMUNE DE MONT-NGAFULA	
COMMUNE DE NGALIEMA	
MARCHE CENTRAL DE KINSHASA	
MARCHE DE GAMBELA	
MARCHE DE SOMBA ZIGIDA	
Total général	16

BULLETIN MENSUEL DE SUIVI DES PRÉLÈVEMENTS
DES PRIX SUR LES MARCHÉS

Annexe II : liste des opérateurs couverts

Opérateurs	Nombre de Prix prelevés
COMMUNE DE GOMBE	258
ALIMENTATION S&K	74
ALIMENTATION SWISS MART	53
MAISON GALAXY	41
SOCIETE LAKSHIMI (GG MART)	72
STE BISO NA BISO (KIN MARCHE)	18
COMMUNE DE KALAMU	226
ETALAGE	132
ETS BENED	30
ETS MJ	24
TERRASSE	40
COMMUNE DE KASA-VUBU	248
ETALAGE	83
ETS AWA MP	8
ETS BP	41
ETS BULUNGU	34
ETS ELIE	10
ETS EVA KA	34
TERRASSE	38
COMMUNE DE KIMBANSEKE	83
CHAMBRE FROIDE LA PERFECTION	5
CONGO PLUS SARL	7
ETALAGE	59
ETS CHRISTINE	4
ETS NTH	8
COMMUNE DE KINTAMBO	164
ETALAGE	8
ETS RAMAF INTEGRITE	20
ETS SANTA MARIA	18
FATSHI CHEZ MUKUBWA	51



BULLETIN MENSUEL DE SUIVI DES PRÉLÈVEMENTS
DES PRIX SUR LES MARCHÉS

JEHOVAH JIREH	27
TERRASSE	40
COMMUNE DE LEMBA	672
CHAMBRE FROIDE CAMPUS	21
CHAMBRE FROIDE ETS PERE MONTI	10
CHEZ MAMA THETHE	38
CHRIST A NET	26
DEPOT	16
ETALAGE	306
ETS DIEU MERCI	2
ETS FATSHI	69
ETS JC KKT	9
ETS LA GRACE	10
MAISON MD	14
MAISON REHOBOTH 2	17
MAISON THOMS	54
PARKING	24
TERRASSE	56
COMMUNE DE LIMETE	359
DEPOT	28
ETALAGE	300
ETS ELYKIA P	19
TERRASSE	12
COMMUNE DE MALUKU	82
AFRI-FOOD	10
ETALAGE	52
ETS MLM	9
PHARMACIE CONGO FORT	4
PORT	7
COMMUNE DE MASINA	249
ETALAGE	249

COMMUNE DE MONT-NGAFULA	380
BOUTIQUE KAMU	38
CHAMBRE FROIDE MAMAN FC SENGA	29
DEPOT	42
ETALAGE	225
SOCIETE AMG	4
TERRASSE	42
COMMUNE DE NGALIEMA	104
ETALAGE	56
ETS RAMAF INTEGRITE	13
STE KTB SARLU	4
STE MULTIFORCE (SUPER MARCHE)	31
COMMUNE DE NSELE	84
ETALAGE	38
ETS ANETO	18
ETS HAVANA	28
MARCHE CENTRAL DE KINSHASA	183
DEPOT	2
ETALAGE	136
ETS BVY PORTA GRACIA	2
GICODIS	6
INTERNATIONAL BUSINESS ALLIANCE	5
RANA	6
SOCIETE SOKIN	10
SOCIMEX	16
MARCHE DE GAMBELA	298
ETALAGE	298
MARCHE DE LA LIBERTE	390
DEPOT	15
DIEU MERCI	8
DORCAS	10
ETALAGE	226
ETS CHEZ PAPA ESPOIR	14



BULLETIN MENSUEL DE SUIVI DES PRÉLÈVEMENTS
DES PRIX SUR LES MARCHÉS

ETS LA PROVIDENCE	3
ETS MLM BUSINESS	8
ETS NGOMA	27
KCG	9
PARKING	22
TERRASSE	48
MARCHE DE SOMBA ZIGIDA	695
ETALAGE	566
PARKING	20
SOCIMEX	38
SOKIN	19
TERRASSE	52
Total général	4475

Annexe III : liste des produit et marques

Produits et marques	Nombre de Prix prelevés
BOISSONS	501
BOISSONS ALCOOLISEES	292
33 EXPORTS	14
BEAUFORT	23
CASTEL	29
DOPPEL	6
HEINEKEN	23
LEGEND	22
MUTZIG	18
NKOY	23
NKOY LIKOFI	29
PRIMUS	35
SKOL	8
TEMBO	26
TURBO	24
VICTOIRE	12
BOISSONS NON ALCOOLISEES	209
COCA-COLA	42
ENERGIE MALT	20
FANTA	33
MALTINA	19
SPRITE	19
TOP	24
VITALO	31
XXL	21
CEREALES	852
FARINE DE FROMENT	21
FAB	3
GINO	1
MIDEMA	14



BULLETIN MENSUEL DE SUIVI DES PRÉLÈVEMENTS
DES PRIX SUR LES MARCHÉS

MINOKIN	3
FARINE DE MAÏS	53
MASANGU	53
MAIS EN GRAINS	64
MASANGU YA MBUMA	64
PAINS	76
UPAK	44
VICTOIRE	32
RIZ	320
AA	18
AIGLE	8
BABA	31
BB	72
ELEPHANT	24
EXTRA	5
LION	109
SANTE	9
SOKIN	10
TIGRE	34
SEMOULE	318
CONGO-FUTUR	1
EXTRA	41
INTEGRAL	28
LION	27
MASANGU	13
MASTER PLUS	66
MASTER SIMPLE	82
MINO-CONGO SIMPLE	1
SEMOULE BLANC	38
SEMOULE JAUNE	21
CIGARETTES	78
CIGARETTES	78
AMBASSADE	27

MONTE-CARLO	29
STELLA	20
TUMBACO	2
CONDIMENT	163
SEL	163
ELEPHANT	41
SOCIMEX	67
SOKIN	55
FECULENTS	302
BANANES PLANTAINS	37
MAKEMBA	37
CHIKWANGE	20
CHIKWANGE	20
COSSETTES DE MANIOC	143
BANDUNDU	23
BATEKE	54
BAYANZI	22
KONGO-CENTRAL	44
FARINE DE MANIOC	102
BLANCHE	52
MOINS BLANCHE	50
HUILE COMESTIBLE	419
HUILE DE PALME	82
HUILE DE PALME	82
HUILE RAFFINE IMPORTE	17
JADOU	1
TOURNESOL	16
HUILE RAFFINE LOCALE	320
AVENA	21
HUILE D'AFRIQUE	58
OKI	4
REGINA	151
SIMBA	86



BULLETIN MENSUEL DE SUIVI DES PRÉLÈVEMENTS
DES PRIX SUR LES MARCHÉS

LEGUMES	145
FEUILLE DE MANIOC	48
CAOUTCHOUC	26
KONGO	22
HARICOTS	42
BILLE BILLE(GOMA)	10
LUFU	16
MULTICOLORS	6
SODA	10
TOMATES	55
MAMY	15
SANTE	15
WALGUST	25
MENAGE	249
ALLUMETTES	31
PAPILLON	16
SIMBA	15
CHARBON	59
BIKALI	16
MIKWATI	20
NZAMBA	23
PETROLE	12
PETROLE	12
SAVON	147
BARRE LOCAL	10
FAMILIA	13
FAST	14
GENIE	23
LE COQ BLANC	27
LE COQ JAUNE	23
LUFU	12
MONGANGA	17
SPRING	8

POISSONS	421
CONSERVES A BASE DE POISSONS	116
AFRICAN QUEEN	21
KING FISH	18
PILCHARD APPOLO	10
PILCHARD DIAMOND	6
SARDINE A HUILE BON APPETIT	10
SARDINE A HUILE FLASH	6
SARDINE ANNY	25
SARDINE BELLA	20
POISSONS CONGELES ET SURGELES	244
MABUNDU	10
MALANGWA	22
MALWA 300	4
MALWA 500	15
MBONGO 16+	2
MBONGO 18+	9
MBONGO 20+	20
MBONGO 25+	16
MBOTO POKU	2
MPIODI 16+	9
MPIODI 18+	21
MPIODI 20+	30
MPIODI 25+	14
MUNGUSU	20
NGOLO	27
THON	5
TILAPIA 300	6
TILAPIA 500	12
POISSONS FUMES	16
KAMBA NIOKA	4
MUNGUSU	4
NGOLO	4



BULLETIN MENSUEL DE SUIVI DES PRÉLÈVEMENTS
DES PRIX SUR LES MARCHÉS

NZOMBO	4
POISSONS SALES OU SECHES	45
AUTRE	4
MAKAYABU	39
TILAPIA (MAKOKO)	2
PRODUITS LAITIERS	521
LAITS EN POUDRE	455
BELLE-HOLLANDAISE	67
BOM DIA	112
COAST	18
COWBELL	75
EVERYDAY	3
KERRYGOLD	23
MOMO	42
NIDO	79
NUTRIAS	36
LAITS LIQUIDES ET CONCENTRES	66
BELLE HOLLANDAISE CONCENTRE SUCRE	8
CEBON LIQUIDE NON SUCRE	2
CEBON LIQUIDE SUCRE	10
FLORIAN LIQUIDE NON SUCRE	12
MOMO	11
NESTLE	7
NESTLE CONCENTRE SUCRE	2
OK LIQUIDE SUCRE	9
PARFAIT LIQUIDE SUCRE	5
SANTE	84
PRODUITS PHARMACEUTIQUES	84
ASPIRINE	17
HEMOGLOBINE B12	19
MERCUROCHROME	8
PENICILLINE	15
QUININE 500 MG	25

SUCRE	228
SUCRE	228
KWILU-NGONGO	100
LION	9
SUCRE BLANC IMPORTE	42
SUCRE ROUX IMPORTE	77
TISSUS	63
TISSU DE COTON	63
BELLE DAME	8
DEMI HOLLANDAIS	11
DEMI JAVA	7
DEMI SUPER	9
HOLLANTEX	7
SUPER WAX VLISCO	3
WAX ANGLAIS 2EME CHOIX	8
WAX ANGLAIS ORIGINAL	6
WAX HOLLANDAIS	2
WAX SUPER HOLLANDAIS	2
VIANDE ET VOLAILLE	449
ABATS DE BOEUF	46
COEUR	9
FOIE	17
POUMON	10
TRIPES	10
BOEUF AVEC OS	12
BOEUF AVEC OS	12
BOEUF SANS OS	46
MABUMU	14
MBANGA	12
NOIX DE JOUE	6
ROGNON	14
VIANDE DE PORC	49
COTIS SEMI-VIANDE	9



BULLETIN MENSUEL DE SUIVI DES PRÉLÈVEMENTS
DES PRIX SUR LES MARCHÉS

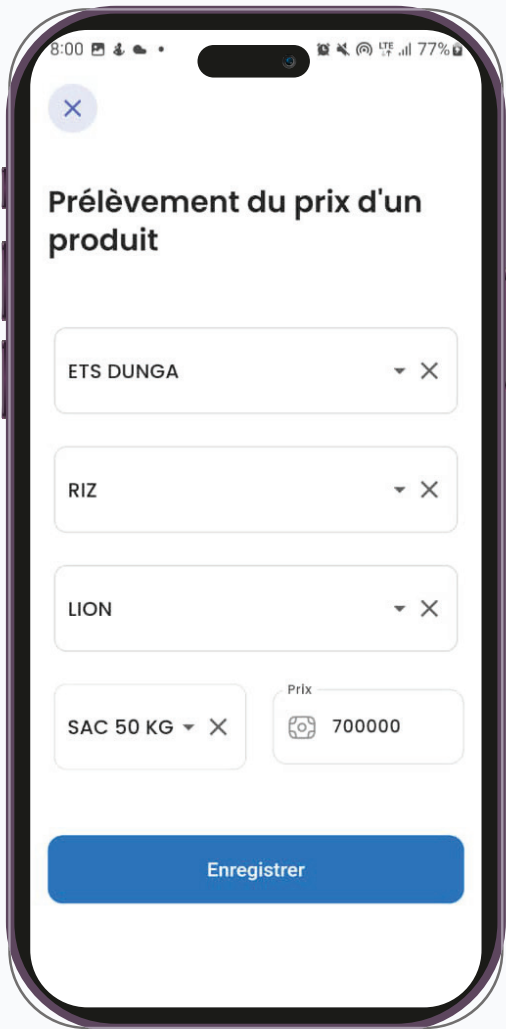
COTIS STERNUM	7
COTIS VIANDE	16
MAKOSO	17
VIANDES DE BOEUF	33
FILET DE BOEUF	9
KAPA	13
MIKILA	11
VOLAILLE	263
BLANC DE POULET	10
CROUPION DE DINDE	16
CUISSE A BOUILLIR	40
CUISSE A ROTIR	36
DOS DE POULET	20
GESIER	19
POULET A BOUILLIR	2
POULET A ROTIR	12
POULET NU 8 PIECES	8
POULET NU 9 PIECES	24
WILKI P10	22
WILKI P11	26
WILKI P12	28
Total général	4475

ANNEXES IV

BULLETIN MENSUEL DE SUIVI DES PRÉLÈVEMENTS DES PRIX SUR LES MARCHÉS

Présentation de l'application TALO

Pour moderniser le contrôle économique et améliorer sa transparence, le Ministère a développé une application informatique pour une surveillance en temps réel des pratiques commerciales et des flux commerciaux. Cette application, dénommée « TALO » et conçue par des jeunes congolais



Principaux modules

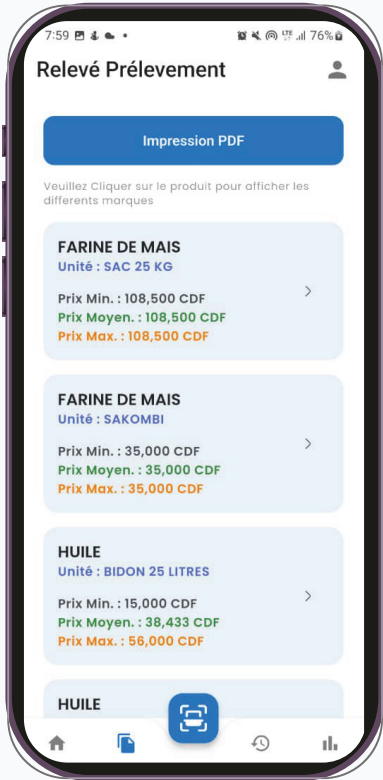
Un module mobile pour les équipes d'enquêteurs, facilitant la collecte de données sur le terrain, notamment la collecte hebdomadaire des prix et la centralisation des rapports.

Une plateforme dédiée aux opérateurs économiques, leur permettant de soumettre directement les informations sur les stocks, les prix et les structures tarifaires, comme l'exige la loi.

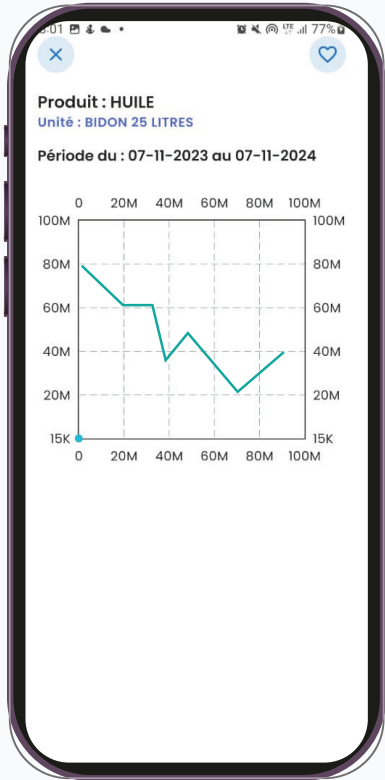
Module_1



Collecte des données
par les enquêteurs du
ministère.

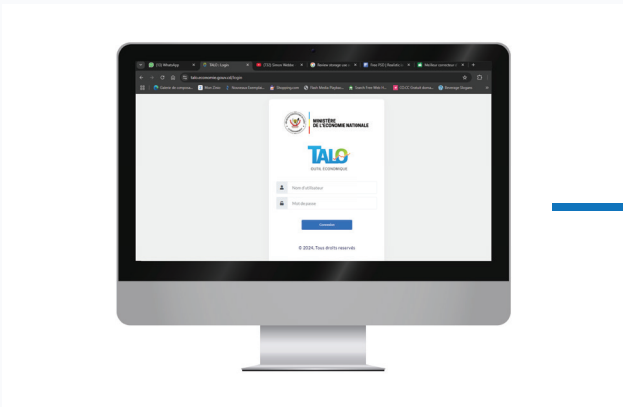


Rapport

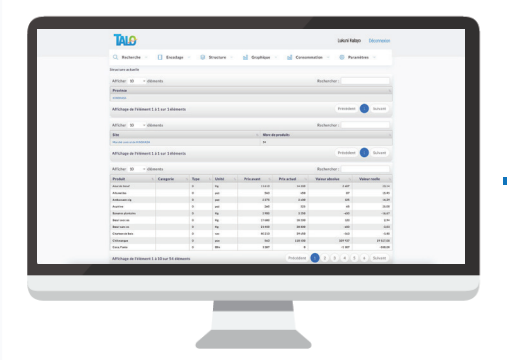


Analyses

Module_2



Soumission des statistiques
Prix, stocks, État financier



Analyse des données



Controle ciblé

