



MINISTÈRE  
DE L'ÉCONOMIE NATIONALE

# SUIVI DES PRÉLÈVEMENTS DES PRIX DES BIENS DE GRANDE CONSOMMATION (Kinshasa)

**BULLETIN MENSUEL - OCTOBRE 2025**






BULLETIN MENSUEL DE SUIVI DES RELEVÉS  
DES PRIX SUR LES MARCHÉS

TABLE DES MATIÈRES

<b>Introduction</b>	5
<b>Analyse consolidée de l'évolution des prix à Kinshasa – Octobre 2025</b>	7
<b>Catégorie 1 : Céréales</b>	9
<b>Catégorie 2 : Produits laitiers</b>	15
<b>Catégorie 3 : Sucre</b>	19
<b>Catégorie 4 : Boissons</b>	21
<b>Catégorie 5 : Huiles comestibles</b>	25
<b>Catégorie 6 : Poissons</b>	29
<b>Catégorie 7: Viandes et volailles</b>	33
<b>Catégorie 8 : Légumes</b>	43
<b>Catégorie 9 : Féculents</b>	47
<b>Catégorie 10 : Ménage</b>	51
<b>Catégorie 11 : Construction</b>	55
<b>ANNEXES</b>	59
Annexe I : Liste des sites	
Annexe II : Liste des opérateurs	
Annexe III : Liste des produits et marques	
Annexe III : Présentation de l'application TALO	







## BULLETIN MENSUEL DE SUIVI DES RELEVÉS DES PRIX SUR LES MARCHÉS

### INTRODUCTION

Ce bulletin mensuel a pour objectif de fournir un aperçu de l'évolution des prix des produits de grande consommation. Il vise à mieux suivre l'évolution des prix sur les marchés et, ainsi, à lutter contre la spéculation.

A Kinshasa, le prélèvement hebdomadaire des prix est assuré par les agents des deux divisions urbaines du ministère de l'Économie nationale. Le prélèvement concerne 39 produits de grande consommation, 183 marques et 62 types d'opérateurs, sur 16 sites y compris quatre marchés : le marché Central, Gambela, Zigida et Liberté.

### OBJECTIFS

- Informer le public sur les prix de ces 39 produits ;
- Suivre l'évolution des prix sur le marché ;
- Lutter contre la spéculation.

Les produits repris dans le présent bulletin sont indicatifs des tendances générales du marché. Pour accéder à la situation détaillée et actualisée de l'ensemble des produits suivis, nous vous invitons à consulter l'onglet interactif TALO disponible sur le site officiel du Ministère de l'Économie Nationale :  
[www.economie.gouv.cd](http://www.economie.gouv.cd)







## BULLETIN MENSUEL DE SUIVI DES RELEVÉS DES PRIX SUR LES MARCHÉS

### ANALYSE CONSOLIDÉE DE L'ÉVOLUTION DES PRIX À KINSHASA – OCTOBRE 2025

Entre septembre et octobre 2025, la tendance générale reste favorable aux ménages sur plusieurs produits de base, portée par l'embelli du franc congolais face au dollar américain, qui a contribué à atténuer les pressions sur les biens importés. Cette appréciation du franc a soutenu les baisses observées sur les céréales, le sucre et certains produits de grande consommation, tandis que la stabilité structurelle des biens produits localement continue d'offrir un ancrage solide au panier alimentaire.

#### 1. Produits à tendance baissière

Les céréales importées ont enregistré un recul notable, avec une baisse sensible et continue sur le riz, accompagnée d'un repli des semoules et de la farine de froment. Cette dynamique s'explique en grande partie par la vigueur du franc congolais, qui a réduit le coût de réapprovisionnement.

Le sucre, local comme importé, s'est également orienté à la baisse, confirmant une détente durable alimentée par une amélioration des conditions d'offre.

Enfin, plusieurs produits courants — certaines huiles de palme, divers produits du ménage et quelques denrées fraîches — ont affiché une orientation stable ou légèrement baissière, renforçant la tendance favorable dans plusieurs segments à forte consommation.

#### 2. Produits à tendance stable

Une large gamme de produits locaux par contre ont maintenu une stabilité marquée sur l'ensemble de la période. Les boissons (alcoolisées et non alcoolisées) sont restées à des niveaux inchangés, confirmant leur faible volatilité. Les produits de ménage, les légumes ainsi que plusieurs huiles locales ont également conservé des prix stables, reflétant une élasticité faible d'une partie de la production nationale face aux fluctuations du dollar.







## BULLETIN MENSUEL DE SUIVI DES RELEVÉS DES PRIX SUR LES MARCHÉS



### Catégorie 1 : Céréales

Entre début septembre et fin octobre 2025, les céréales s'inscrivent dans une tendance globalement baissière à Kinshasa. Les courbes montrent un recul net des prix moyens de la semoule de 25 kg pour la plupart des marques (Extra, Intégral, Lion, Mino-Congo), avec des niveaux de fin octobre inférieurs à ceux du début septembre, un mouvement de baisse sensible sur le riz 25 kg, ainsi qu'un repli progressif de la farine de froment, tandis que la baguette de pain demeure, elle, strictement stable sur toute la période.





BULLETIN MENSUEL DU SUIVI DES RELEVÉS  
DES PRIX SUR LES MARCHÉS

Octobre 2025

Catégorie 1 : Céréales

Semoule Sac de 25 Kg

Semaine du 29 au 05 octobre (en CDF)

Marques	Extra	Intégral	Master plus	Lion	SEMOULE BLANC
Minimum	34 500	42 000	48 000	50 000	47 000
Maximum	68 580	56 000	82 010	58 000	85 140

Semaine du 06 au 12 octobre (en CDF)

Marques	Extra	Intégral	Master plus	Lion	SEMOULE BLANC
Minimum	32 850	48 000	45 000	48 000	53 000
Maximum	50 000	50 000	62 000	58 000	65 000

Semaine du 13 au 19 octobre (en CDF)

Marques	Extra	Intégral	Master plus	Lion	SEMOULE BLANC
Minimum	31 500	45 000	45 000	48 000	43 000
Maximum	53 340	60 000	65 580	55 000	69 500

Semaine du 20 au 26 octobre (en CDF)

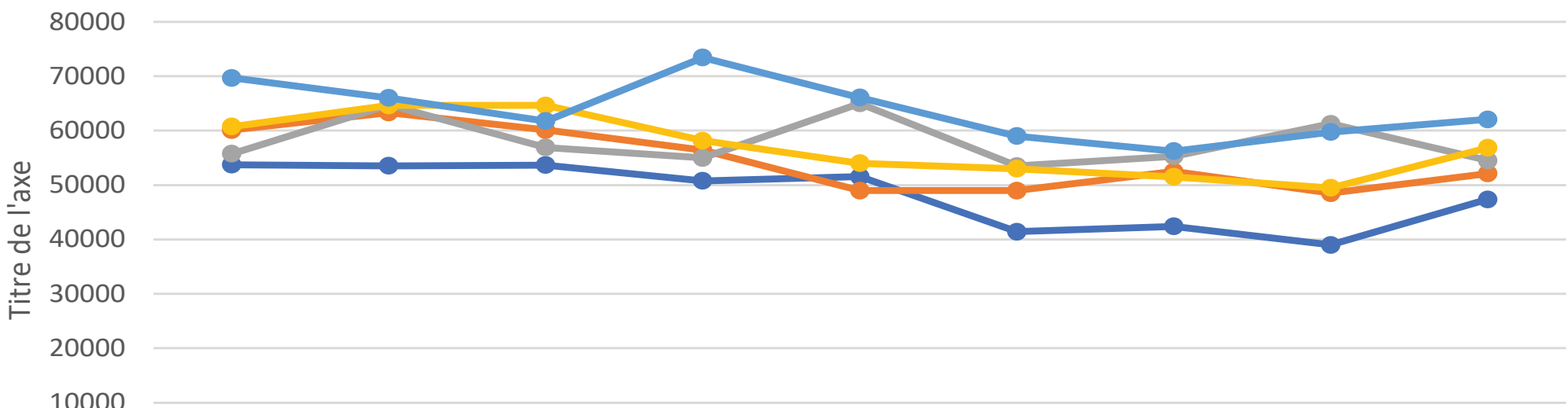
Marques	Extra	Intégral	Master plus	Lion	SEMOULE BLANC
Minimum	33 000	45 000	44 500	45 000	50 000
Maximum	45 000	52 000	78 000	54 000	69 500

Semaine du 27 au 02 novembre (en CDF)

Marques	Extra	Intégral	Master plus	Lion	SEMOULE BLANC
Minimum	35 000	48 000	40 000	48 500	50 000
Maximum	59 700	56 250	69 000	65 200	74 170

GRAPHIQUE 1

Evolution du prix moyen d'un sac de semoule de 25 kg



	Semaine du 01 au 07 Septembr e	Semaine du 08 au 14 Septembr e	Semaine du 15 au 21 Septembr e	Semaine du 22 au 28 Septembr e	Semaine du 29 /09 au 05 octobre	Semaine du 06 au 12 octobre	Semaine du 13 au 19 octobre	Semaine du 20 au 26 octobre	Semaine du 27 au 02 novembr e
EXTRA	53750	53525	53663	50775	51540	41425	42420	39000	47350
INTEGRAL	60100	63325	60100	56450	49000	49000	52500	48500	52125
MASTER PLUS	55750	64750	56895	55000	65005	53500	55290	61250	54500
LION	60750	64650	64650	58175	54000	53000	51500	49500	56850
MINO CONGO	69700	66000	61750	73450	66070	59000	56250	59750	62085





BULLETIN MENSUEL DU SUIVI DES RELEVÉS  
DES PRIX SUR LES MARCHÉS

Octobre 2025

Riz Sac de 25 Kg

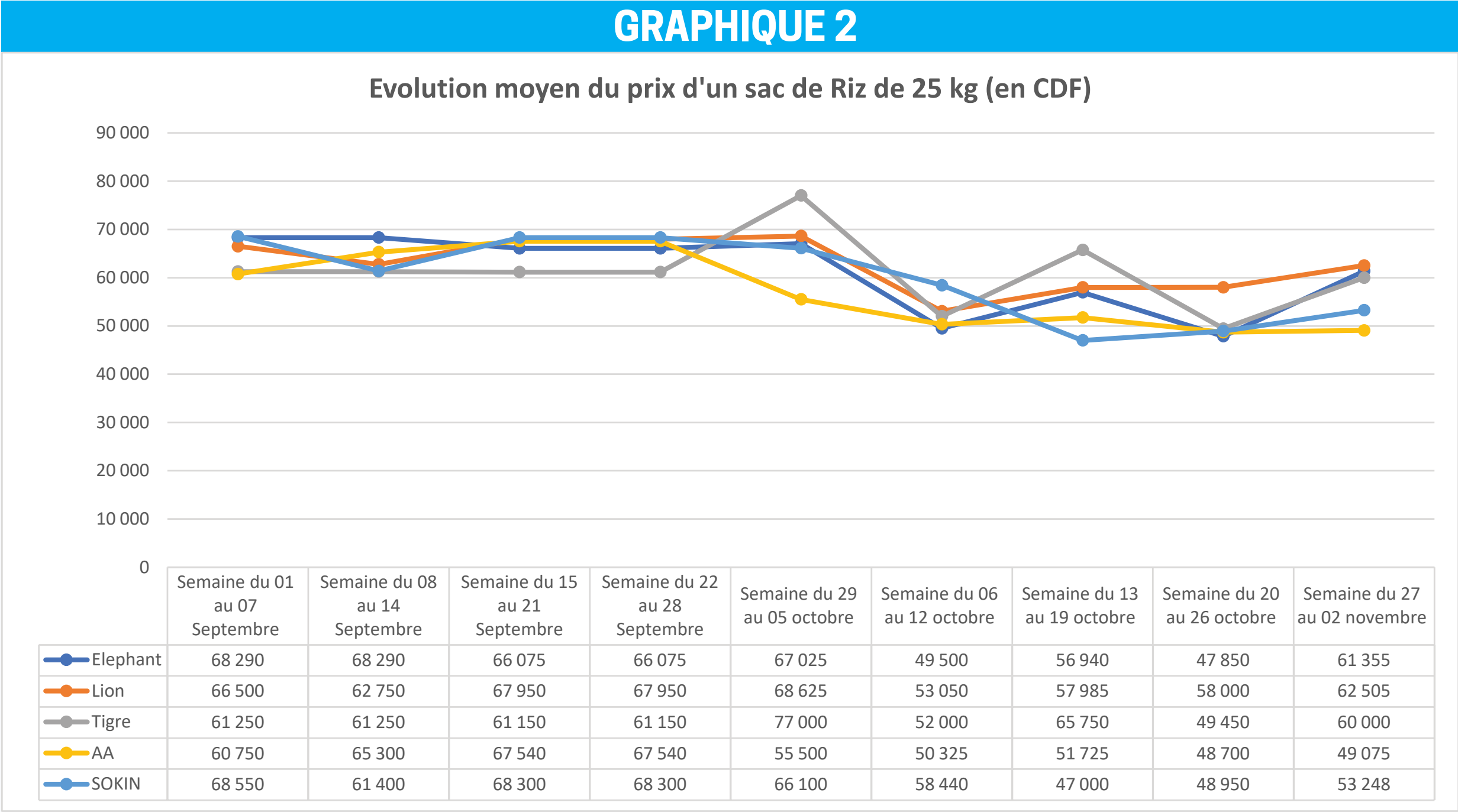
Semaine du 29 au 05 octobre (en CDF)					
Marques	Eléphant	Lion	Tigre	AA	Sokin
Minimum	49 000	52 000	49 000	48 000	49 000
Maximum	85 050	85 250	105 000	63 000	83 200

Semaine du 06 au 12 Octobre (en CDF)					
Marques	Eléphant	Lion	Tigre	AA	Sokin
Minimum	46 500	46 100	46 000	44 650	48 000
Maximum	52 500	60 000	58 000	56 000	68 880

Semaine du 13 au 19 Octobre (en CDF)					
Marques	Eléphant	Lion	Tigre	AA	Sokin
Minimum	43000	46100	44000	42800	42000
Maximum	70880	69870	87500	60650	52000

Semaine du 20 au 26 Octobre (en CDF)					
Marques	Eléphant	Lion	Tigre	AA	Sokin
Minimum	44 700	46 000	44 900	43 400	48 000
Maximum	51 000	70 000	54 000	54 000	49 900

Semaine du 27 au 02 Octobre (en CDF)					
Marques	Eléphant	Lion	Tigre	AA	Sokin
Minimum	43 150	45 450	42 000	43 150	41 995
Maximum	79 560	79 560	78 000	55 000	64 500







BULLETIN MENSUEL DU SUIVI DES RELEVÉS  
DES PRIX SUR LES MARCHÉS

Octobre 2025

Baguette de pain

Semaine du 29 au 05 octobre (en CDF)

Marques	UPAK	VICTOIRE
Minimum	700	400
Maximum	800	400

Semaine du 06 au 12 octobre (en CDF)

Marques	UPAK	VICTOIRE
Minimum	700	400
Maximum	800	400

Semaine du 13 au 19 octobre (en CDF)

Marques	UPAK	VICTOIRE
Minimum	700	400
Maximum	800	400

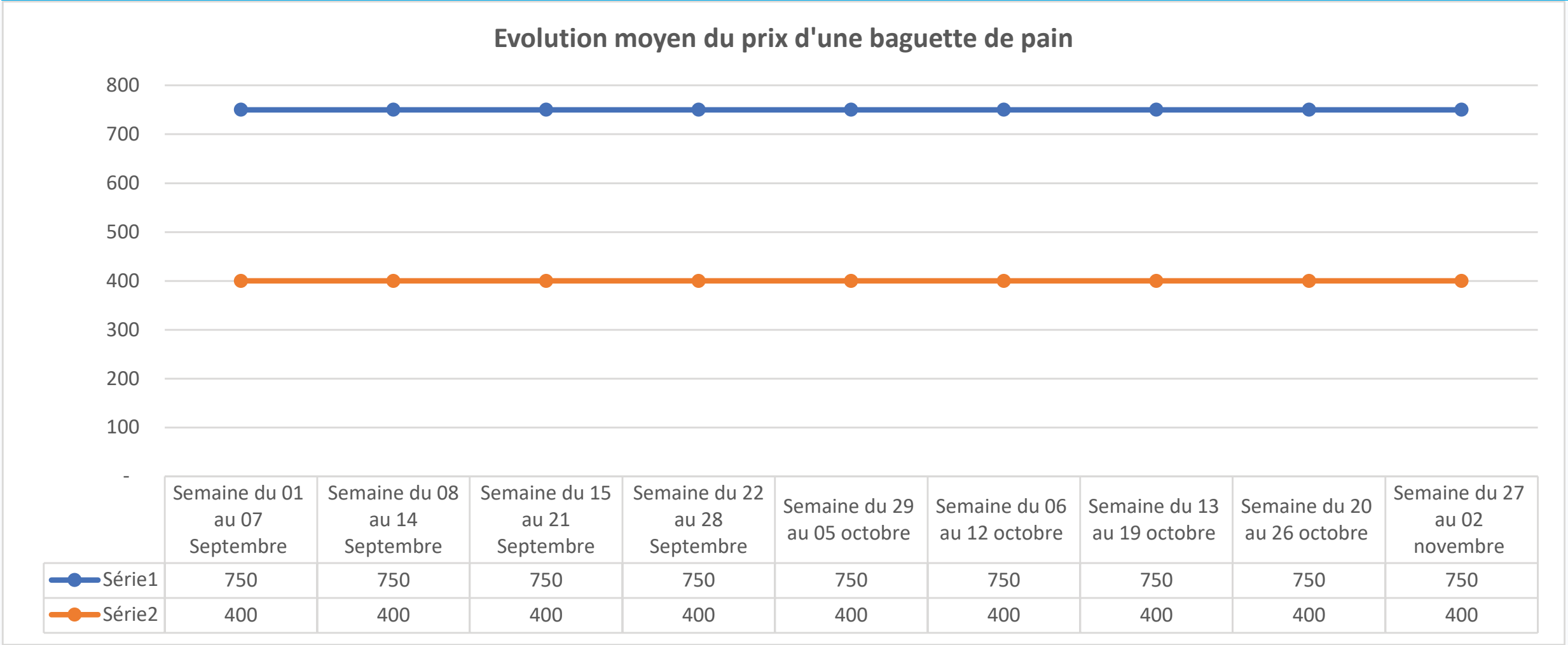
Semaine du 20 au 26 octobre (en CDF)

Marques	UPAK	VICTOIRE
Minimum	700	400
Maximum	800	400

Semaine du 27 au 02 novembre (en CDF)

Marques	UPAK	VICTOIRE
Minimum	700	400
Maximum	800	400

GRAPHIQUE 3







BULLETIN MENSUEL DU SUIVI DES RELEVÉS  
DES PRIX SUR LES MARCHÉS

Octobre 2025

Farine de froment Sac de 25Kg

Semaine du 29 au 05 octobre (en CDF)				
Marques	TRIGO	MIDEMA	MINOKIN	FAB
Minimum	84 000	85 233	86 500	84 975
Maximum	110 000	96 000	87 000	88 000

Semaine du 06 au 12 octobre (en CDF)				
Marques	TRIGO	MIDEMA	MINOKIN	FAB
Minimum	84 000	79 100	86 500	78 870
Maximum	110 000	93 000	87 000	96 000

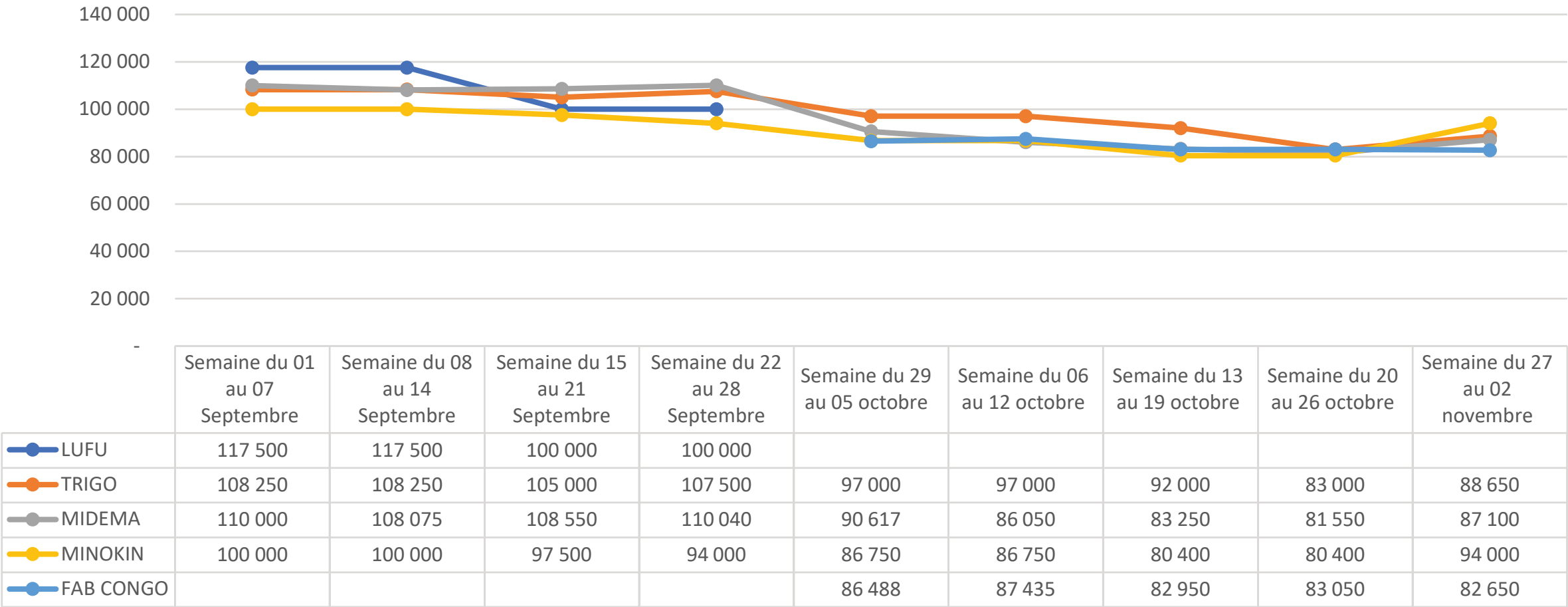
Semaine du 13 au 19 octobre (en CDF)				
Marques	TRIGO	MIDEMA	MINOKIN	FAB
Minimum	84 000	74 000	76 800	75 900
Maximum	100 000	92 500	84 000	90 000

Semaine du 20 au 26 octobre (en CDF)				
Marques	TRIGO	MIDEMA	MINOKIN	FAB
Minimum	83 000	76 100	76 800	76 100
Maximum	83 000	87 000	84 000	90 000

Semaine du 27 au 02 novembre (en CDF)				
Marques	TRIGO	MIDEMA	MINOKIN	FAB
Minimum	79 300	87 100	94 000	75 300
Maximum	98 000	87 100	94 000	90 000

GRAPHIQUE 4

Evolution du prix moyen d'un sac de farine de froment de 25 kg (En CDF)







Farine de maïs en grains

Semaine du 29 au 05 octobre (en CDF)				
Marques	EKOLO	ALLONGE	ETIRETTE	SEAU
Minimum	2 000	140 000	140 000	3 000
Maximum	3 000	250 000	200 000	15 000

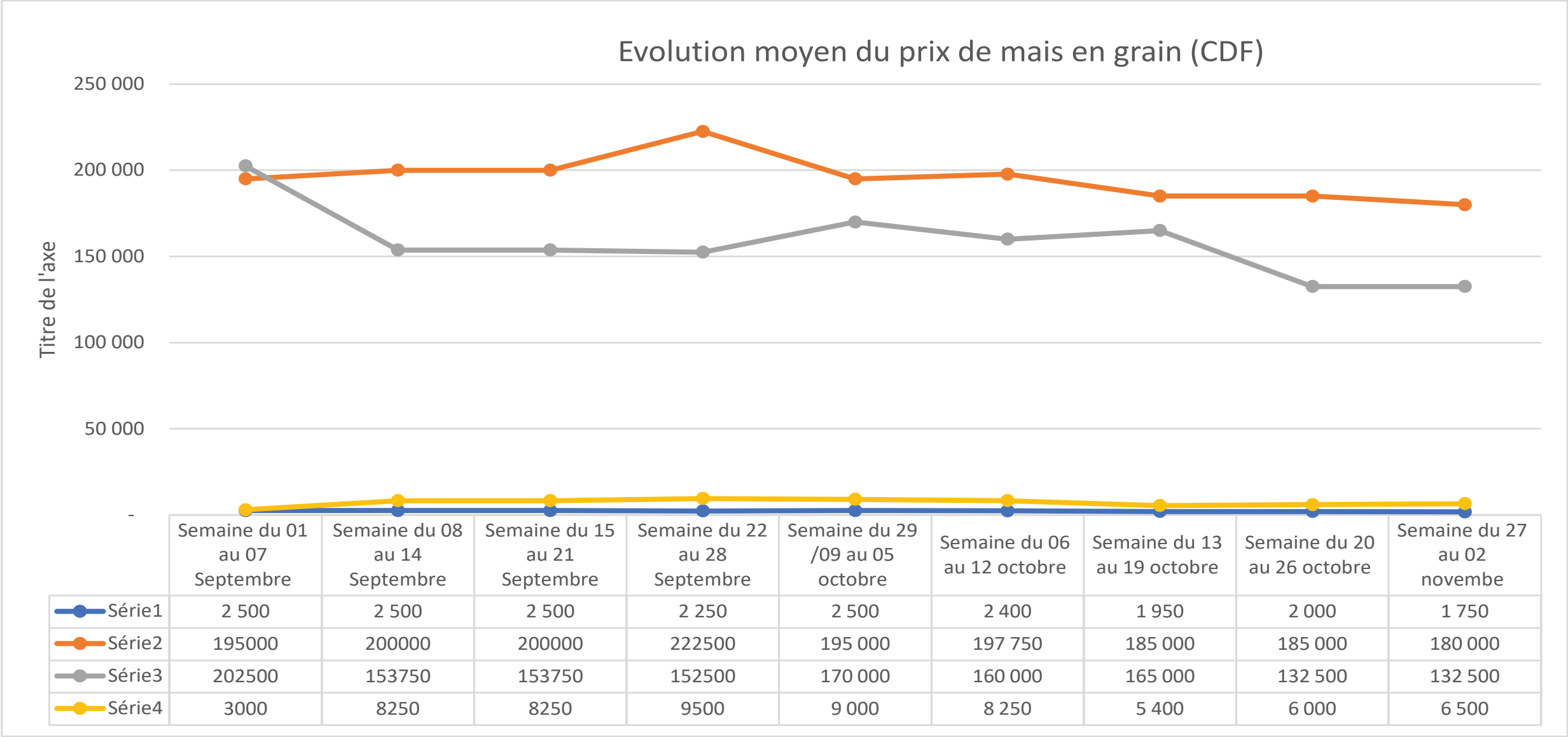
Semaine du 06 au 12 octobre (en CDF)				
Marques	EKOLO	ALLONGE	ETIRETTE	SEAU
Minimum	1 800	165 500	140 000	4 000
Maximum	3 000	230 000	180 000	12 500

Semaine du 13 au 19 octobre (en CDF)				
Marques	EKOLO	ALLONGE	ETIRETTE	SEAU
Minimum	1 400	150 000	150 000	2 800
Maximum	2 500	220 000	180 000	8 000

Semaine du 20 au 26 octobre (en CDF)				
Marques	EKOLO	ALLONGE	ETIRETTE	SEAU
Minimum	1 500	140 000	110 000	2 000
Maximum	2 500	230 000	155 000	10 000

Semaine du 27 au 02 novembre (en CDF)				
Marques	EKOLO	ALLONGE	ETIRETTE	SEAU
Minimum	1 500	165 000	110 000	3 000
Maximum	2 000	195 000	155 000	10 000

GRAPHIQUE 4





## BULLETIN MENSUEL DE SUIVI DES RELEVÉS DES PRIX SUR LES MARCHÉS



### Catégorie 2 : Produits laitiers

Entre septembre et octobre 2025, les produits laitiers affichent une tendance globalement orientée à la baisse, portée par le recul progressif des prix moyens du lait en poudre sur l'ensemble des marques, tandis que les laits liquides montrent des ajustements modérés mais majoritairement à la baisse, sans rupture notable de stabilité dans la catégorie.





BULLETIN MENSUEL DU SUIVI DES RELEVÉS  
DES PRIX SUR LES MARCHÉS

Octobre 2025

Catégorie 2 : Produit laitiers

Lait en poudre 1800 Gr

Semaine du 29 au 05 octobre (en CDF)

Marques	Belle hollandaise	Bomdia	Momo	Cowbell	Nido
Minimum	48 067	34 763	40 500	38 399	43 100
Maximum	68 250	55 000	52 000	60 000	69 100

Semaine du 06 au 12 octobre (en CDF)

Marques	Belle hollandaise	Bomdia	Momo	Cowbell	Nido
Minimum	46 207	32 265	40 500	37 900	45 410
Maximum	68 250	55 000	50 000	59 150	66 000

Semaine du 13 au 19 octobre (en CDF)

Marques	Belle hollandaise	Bomdia	Momo	Cowbell	Nido
Minimum	44 467	31817	36 850	37 400	43 700
Maximum	65 000	45 200	50 000	52 000	63 500

Semaine du 20 au 26 octobre (en CDF)

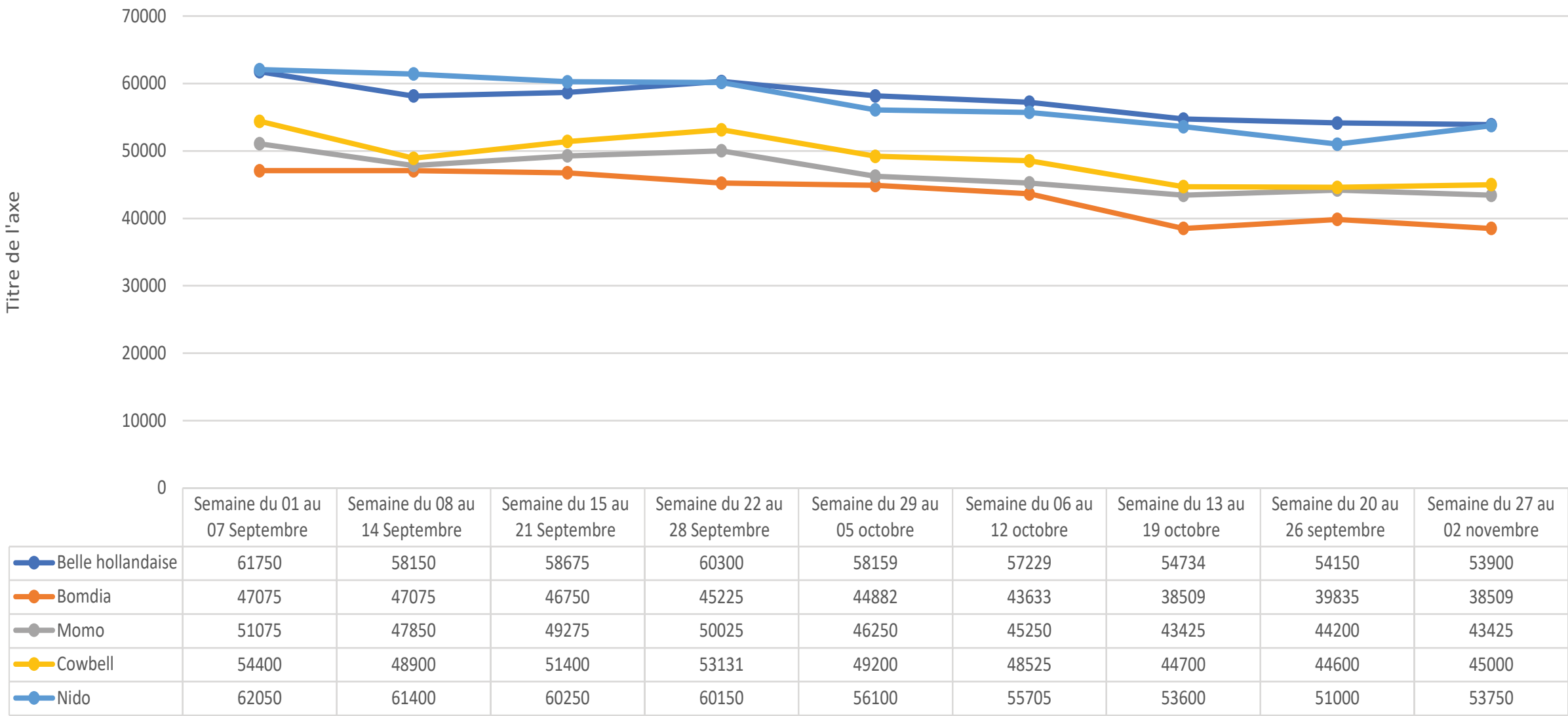
Marques	Belle hollandaise	Bomdia	Momo	Cowbell	Nido
Minimum	44 500	32 600	44 000	37 200	32 900
Maximum	63 800	47 070	44 400	52 000	69 100

Semaine du 27 au 02 octobre (en CDF)

Marques	Belle hollandaise	Bomdia	Momo	Cowbell	Nido
Minimum	44 000	31 817	36 850	38 000	44 100
Maximum	63 800	45 200	50 000	52 000	63 400

GRAPHIQUE 5

Evolution du prix moyen du lait en poudre 1 800 Gr







BULLETIN MENSUEL DU SUIVI DES RELEVÉS  
DES PRIX SUR LES MARCHÉS

Octobre 2025

Lait liquides et concentrés 78g

Semaine du 29 au 05 octobre (en CDF)				
Marques	Florian non sucré	Nestlé	Cebon non sucré	Momo
Minimum	1 100	1 100	1 200	1 100
Maximum	1 800	1 400	1 800	1 400

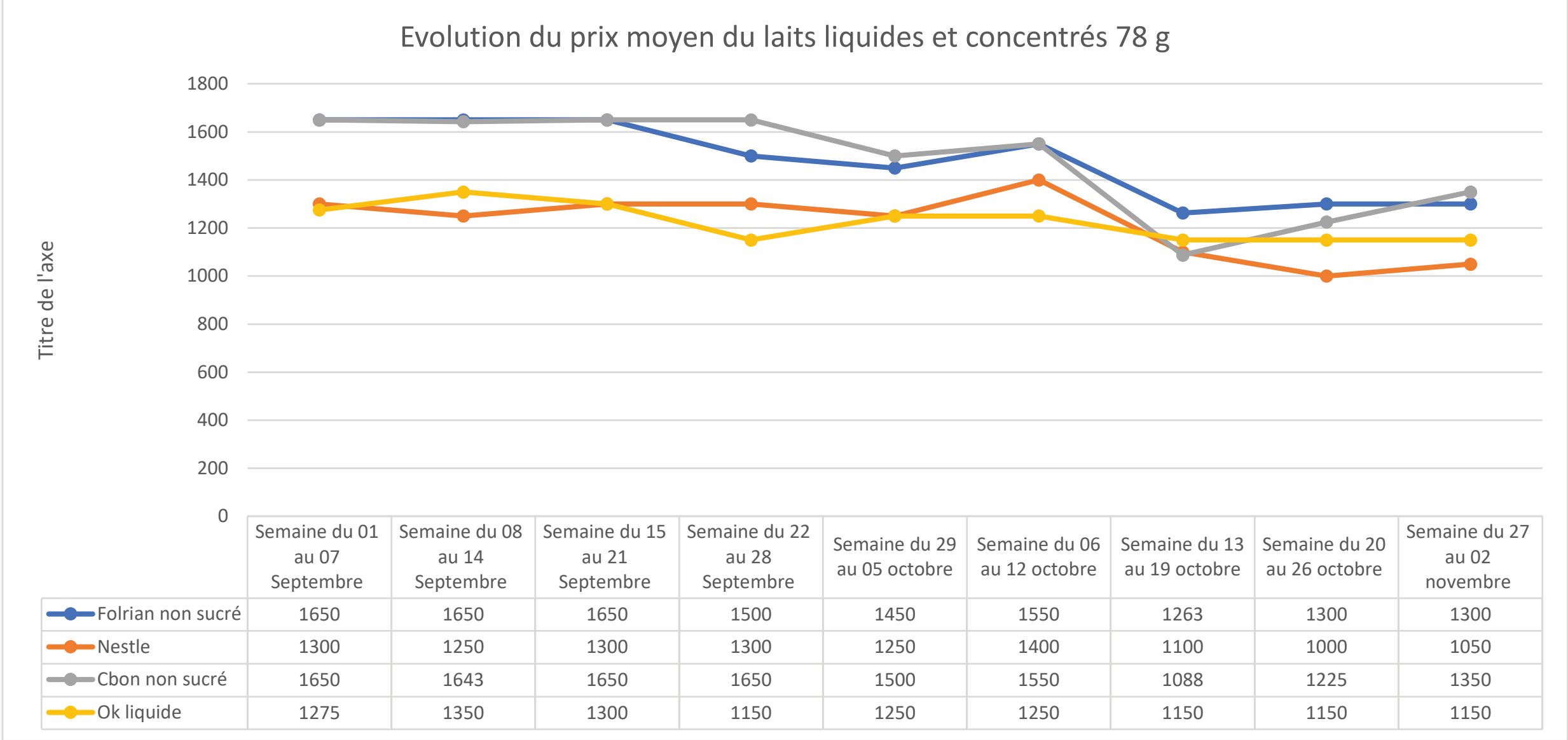
Semaine du 06 au 12 octobre (en CDF)				
Marques	Florian non sucré	Nestlé	Cebon non sucré	Momo
Minimum	1 100	1 100	1 100	1 000
Maximum	2 000	1 700	2 000	1 500

Semaine du 13 au 19 octobre (en CDF)				
Marques	Florian non sucré	Nestlé	Cebon non sucré	Momo
Minimum	1 025	1 000	1 025	1 000
Maximum	1 500	1 200	1 150	1 300


Semaine du 20 au 26 octobre (en CDF)				
Marques	Florian non sucré	Nestlé	Cebon non sucré	Momo
Minimum	1 100	1 000	950	1 000
Maximum	1 500	1 000	1 500	1 300

Semaine du 27 au 02 novembre (en CDF)				
Marques	Florian non sucré	Nestlé	Cebon non sucré	Momo
Minimum	1 100	1 000	1 200	1 000
Maximum	1 500	1 100	1 500	1 300

GRAPHIQUE 6









## BULLETIN MENSUEL DE SUIVI DES RELEVÉS DES PRIX SUR LES MARCHÉS



### Catégorie 3 : Sucre

Entre début septembre et fin octobre 2025, le sucre connaît une tendance clairement baissière, portée par un recul progressif et continu des prix sur l'ensemble des variétés — tant locales qu'importées — qui terminent le mois d'octobre à des niveaux sensiblement inférieurs à ceux observés en début de période, confirmant une détente durable sur cette catégorie.





BULLETIN MENSUEL DE SUIVI DES RELEVÉS  
DES PRIX SUR LES MARCHÉS

Septembre2025

Catégorie 3 : Sucre

Sucre de canne 5Kg

Semaine du 29 au 05 octobre (en CDF)				
Marques	Kwilungongo	Lion	Sucre blanc importé	Sucre roux importé
Minimum	13 133	15 000	14 000	13 500
Maximum	26 000	18 000	15 500	15 800

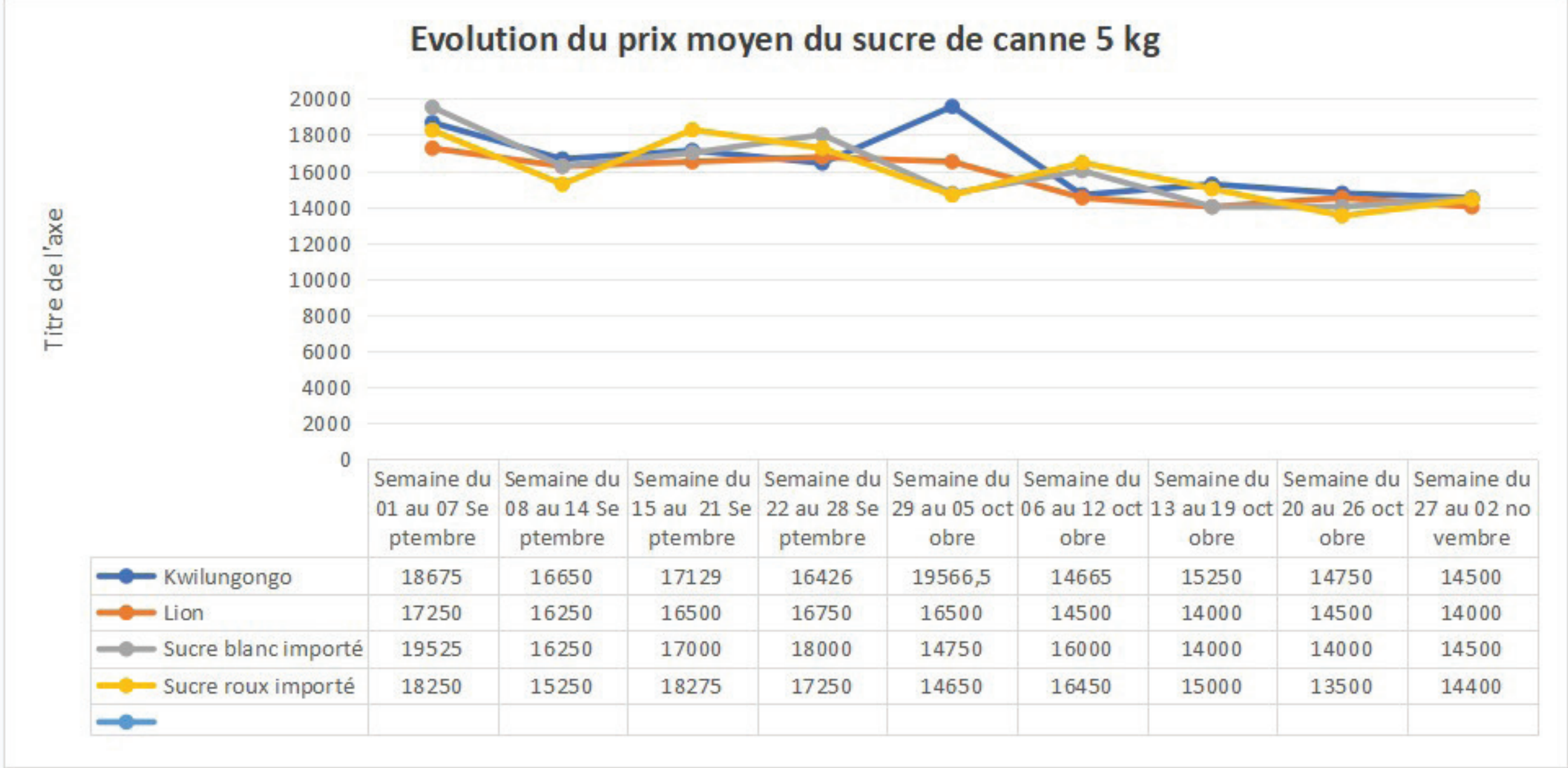
Semaine du 06 au 12 octobre (en CDF)				
Marques	Kwilungongo	Lion	Sucre blanc importé	Sucre roux importé
Minimum	12 830	14 000	14 000	14 000
Maximum	16 500	15 000	18 000	18 900

Semaine du 13 au 19 octobre (en CDF)				
Marques	Kwilungongo	Lion	Sucre blanc importé	Sucre roux importé
Minimum	12 500	14 000	14 000	12 000
Maximum	18 000	14 000	14 000	18 000

Semaine du 20 au 26 octobre (en CDF)				
Marques	Kwilungongo	Lion	Sucre blanc importé	Sucre roux importé
Minimum	12 500	14 000	14 000	12 000
Maximum	17 000	15 000	14 000	15 000

Semaine du 27 au 02 novembre (en CDF)				
Marques	Kwilungongo	Lion	Sucre blanc importé	Sucre roux importé
Minimum	12 500	12 000	12 500	12 000
Maximum	16 500	16 000	16 500	16 800

GRAPHIQUE 7





## BULLETIN MENSUEL DE SUIVI DES RELEVÉS DES PRIX SUR LES MARCHÉS



### Catégorie 4 : Boissons

Entre septembre et octobre 2025, les boissons demeurent globalement stables, aussi bien pour les produits alcoolisés que pour les boissons non alcoolisées, avec des variations limitées d'une semaine à l'autre qui ne modifient pas la trajectoire globalement constante de cette catégorie.





BULLETIN MENSUEL DU SUIVI DES RELEVÉS  
DES PRIX SUR LES MARCHÉS

Octobre 2025

Catégorie 4: Boissons

Boissons alcoolisées 50Cl

Semaine du 29 au 05 octobre (en CDF)

Marques	Castel	Beaufort	Nkoyi likofi	Turbo	Legend
Minimum	3 000	3 000	3 500	2 500	3 000
Maximum	4 500	4 500	4 000	4 500	4 000

Semaine du 06 au 12 octobre (en CDF)

Marques	Castel	Beaufort	Nkoyi likofi	Turbo	Legend
Minimum	3 000	3 000	3 500	2 500	3 000
Maximum	4 000	4 500	4 000	3 500	4 000

Semaine du 13 au 19 octobre (en CDF)

Marques	Castel	Beaufort	Nkoyi likofi	Turbo	Legend
Minimum	3 000	3 000	2 500	2 500	2 500
Maximum	4 000	4 500	3 500	3 500	4 000

Semaine du 20 au 26 octobre (en CDF)

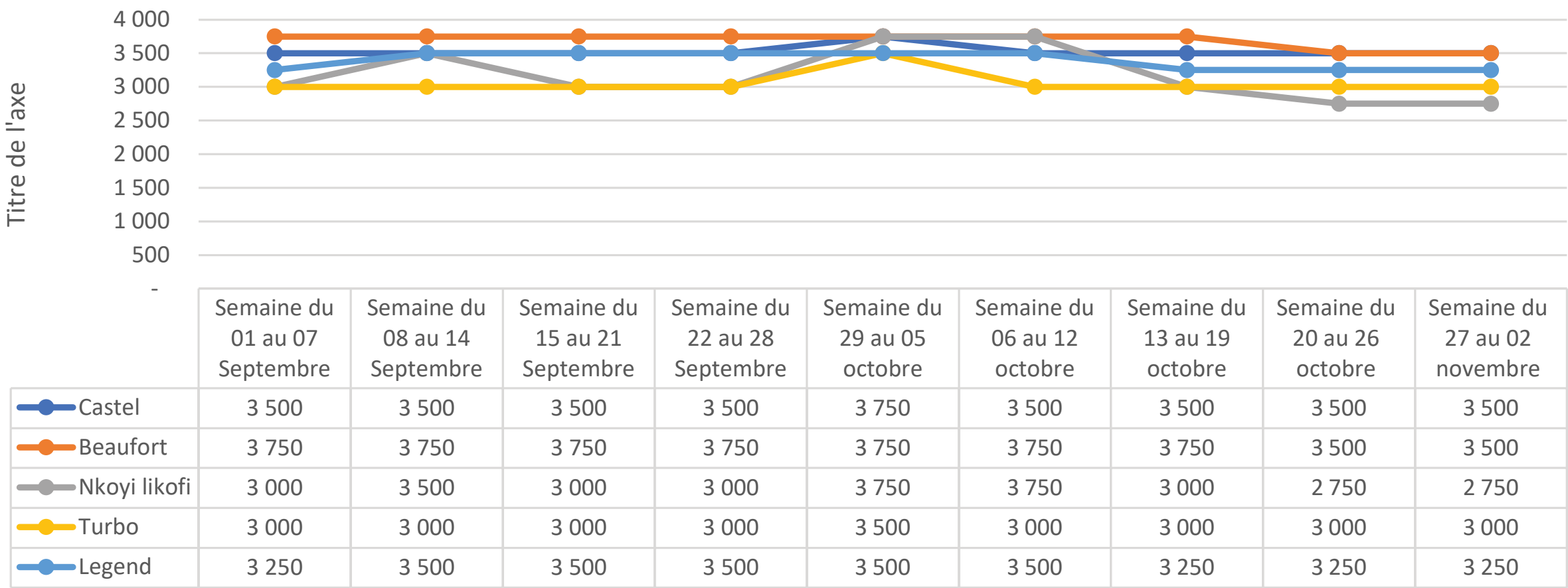
Marques	Castel	Beaufort	Nkoyi likofi	Turbo	Legend
Minimum	3 000	3 000	2 500	2 500	3 000
Maximum	4 000	4 000	3 000	3 500	3 500

Semaine du 27 au 02 novembre (en CDF)

Marques	Castel	Beaufort	Nkoyi likofi	Turbo	Legend
Minimum	3 000	3 000	2 500	2 500	3 000
Maximum	4 000	4 000	3 000	3 500	3 500

GRAPHIQUE 8

Evolution du prix moyen une boisson alcoolisées de 50 Cl







BULLETIN MENSUEL DU SUIVI DES RELEVÉS  
DES PRIX SUR LES MARCHÉS

Octobre 2025

Boissons non alcoolisées 30Cl

Semaine du 29 au 05 octobre (en CDF)					
Marques	Coca cola	Fanta	Vitalo	Sprite	Energie malt
Minimum	2 000	2 000	2 000	2 000	2 000
Maximum	3 000	3 000	3 000	3 000	3 000

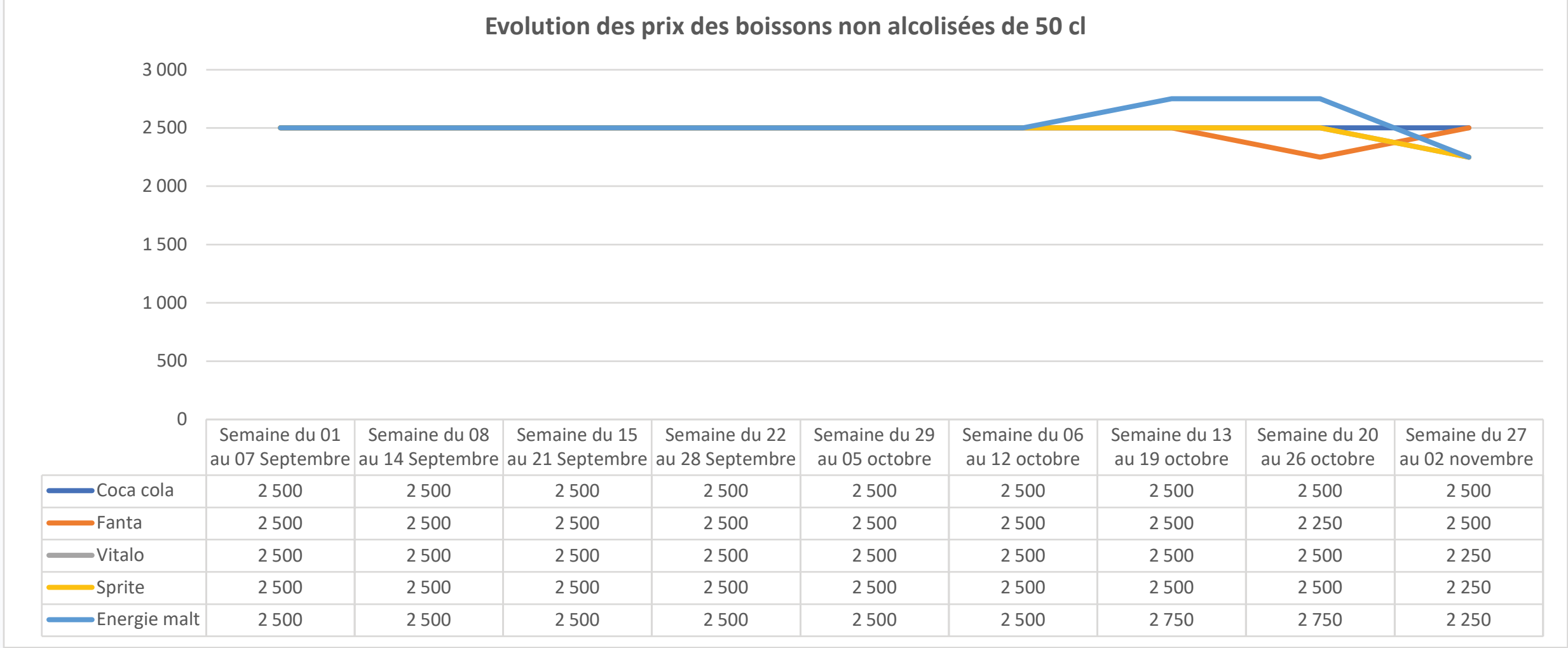
Semaine du 06 au 12 octobre (en CDF)					
Marques	Coca cola	Fanta	Vitalo	Sprite	Energie malt
Minimum	2 000	2 000	2 000	2 000	2 000
Maximum	3 000	3 000	3 000	3 000	3 000

Semaine du 13 au 19 octobre(en CDF)					
Marques	Coca cola	Fanta	Vitalo	Sprite	Energie malt
Minimum	2 000	2 000	2 000	2 000	2 500
Maximum	3 000	3 000	3 000	3 000	3 000

Semaine du 20 au 26 octobre (en CDF)					
Marques	Coca cola	Fanta	Vitalo	Sprite	Energie malt
Minimum	2 000	2 000	2 000	2 000	2 000
Maximum	2 500	2 500	2 500	2 500	2 500

Semaine du 27 au 02 novembre (en CDF)					
Marques	Coca cola	Fanta	Vitalo	Sprite	Energie malt
Minimum	2 000	2 000	2 000	2 000	2 000
Maximum	3 000	3 000	3 000	3 000	3 000

GRAPHIQUE 9









## BULLETIN MENSUEL DE SUIVI DES RELEVÉS DES PRIX SUR LES MARCHÉS



### Catégorie 5 : Huiles comestibles

Entre septembre et octobre 2025, les huiles comestibles enregistrent une évolution contrastée : l'huile de palme reste marquée par une volatilité habituelle mais s'oriente globalement vers un léger recul, tandis que les huiles raffinées locales affichent des variations irrégulières selon les marques, sans dégager de tendance unifiée sur la période.





BULLETIN MENSUEL DU SUIVI DES RELEVÉS  
DES PRIX SUR LES MARCHÉS

Octobre 2025

Catégorie 5 : Huiles comestibles

Huile de palme

Semaine du 29 au 05 Octobre (en CDF)

Marques	30 CI	1 L	5 L	25 L
Minimum	1 000	3 000	13 500	52 000
Maximum	2 500	8 000	28 000	125 000

Semaine du 06 au 12 Octobre(en CDF)

Marques	30 CI	1 L	5 L	25 L
Minimum	1 000	4 000	20 000	60 000
Maximum	2 000	8 000	26 000	123 000

Semaine du 13 au 19 Octobre (en CDF)

Marques	30 CI	1 L	5 L	25 L
Minimum	1 000	2 500	13 000	55 000
Maximum	2 500	6 500	27 000	125 000

Semaine du 20 au 26 Octobre (en CDF)

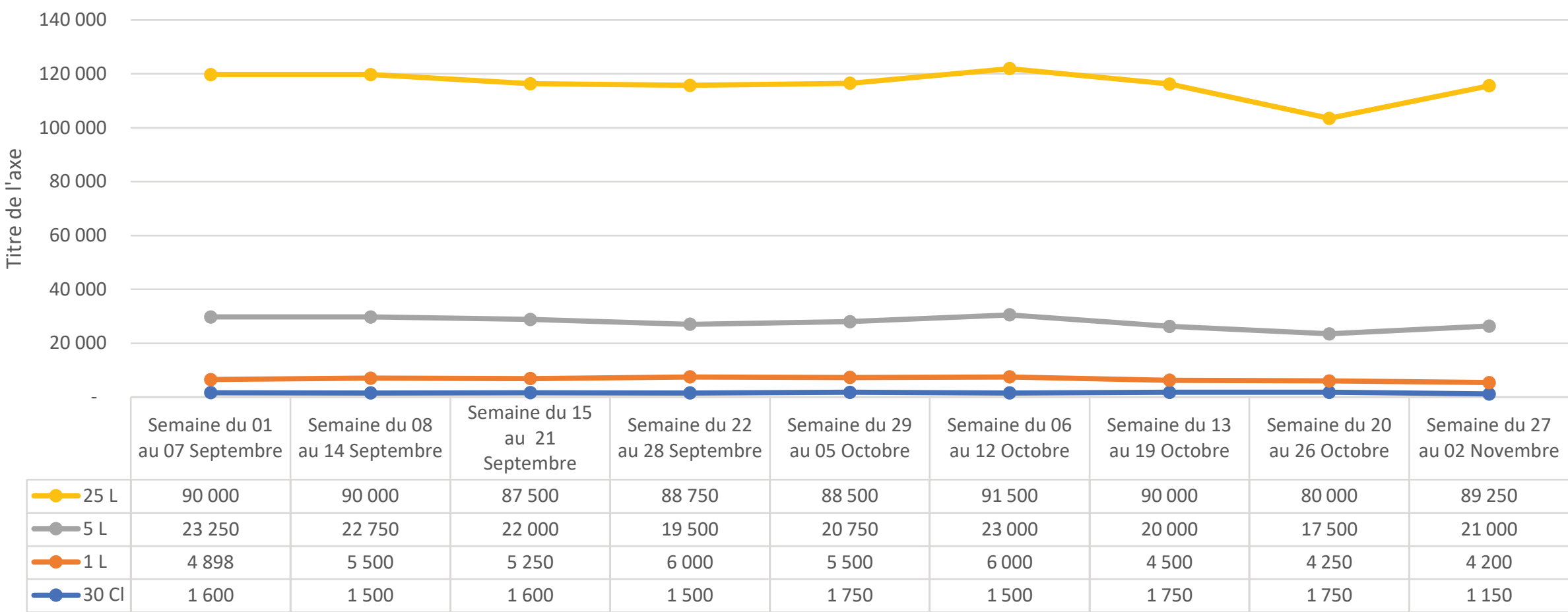
Marques	30 CI	1 L	5 L	25 L
Minimum	1 000	2 500	13 000	55 000
Maximum	2 500	6 000	22 000	105 000

Semaine du 27 au 02 Novembre (en CDF)

Marques	30 CI	1 L	5 L	25 L
Minimum	800	2 400	13 000	53 500
Maximum	1 500	6 000	29 000	125 000

GRAPHIQUE 10

Evolution du prix moyen d'huile de palme







BULLETIN MENSUEL DU SUIVI DES RELEVÉS  
DES PRIX SUR LES MARCHÉS

Octobre 2025

Huile raffinée local bidon 5 Litre

Semaine du 29 au 05 Octobre (en CDF)					
Marques	Avena	Huile d'afrique	Oki	Regina	Simba
Minimum	23 500	24 000	33 000	26 000	25 500
Maximum	35 000	34 000	36 000	34 300	35 000

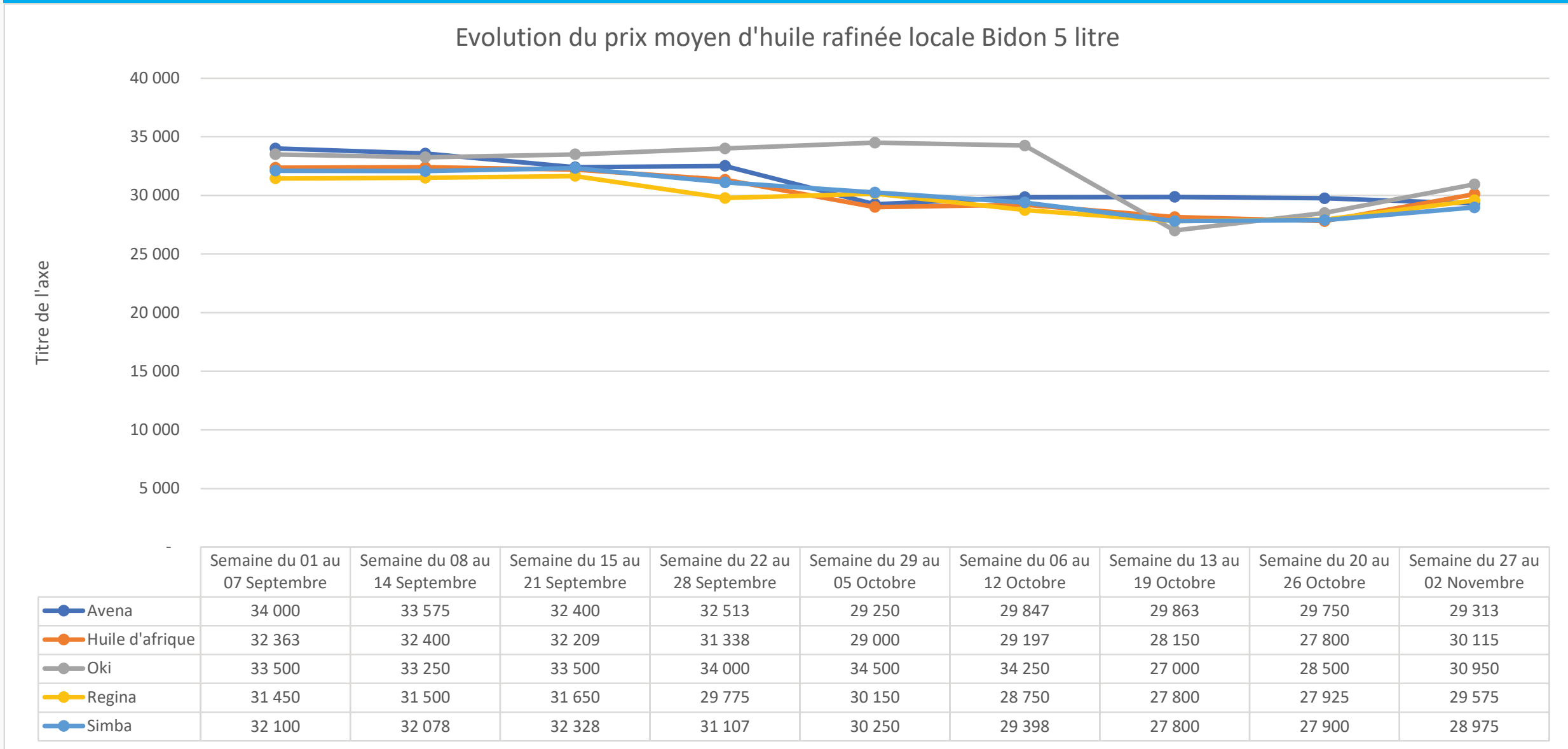
Semaine du 06 au 12 Octobre (en CDF)					
Marques	Avena	Huile d'afrique	Oki	Regina	Simba
Minimum	25 693	25 394	33 000	24 500	24 796
Maximum	34 000	33 000	35 500	33 000	34 000

Semaine du 13 au 19 Octobre (en CDF)					
Marques	Avena	Huile d'afrique	Oki	Regina	Simba
Minimum	24 725	25 300	27 000	23 600	23 600
Maximum	35 000	31 000	27 000	32 000	32 000

Semaine du 20 au 26 Octobre (en CDF)					
Marques	Avena	Huile d'afrique	Oki	Regina	Simba
Minimum	26 500	25 600	27 000	24 350	24 800
Maximum	33 000	30 000	30 000	31 500	31 000

Semaine du 27 au 02 Novembre (en CDF)					
Marques	Avena	Huile d'afrique	Oki	Regina	Simba
Minimum	24 725	24 000	24 500	23 500	23 850
Maximum	33 900	36 230	37 400	35 650	34 100

GRAPHIQUE 11









## BULLETIN MENSUEL DE SUIVI DES RELEVÉS DES PRIX SUR LES MARCHÉS



### Catégorie 6 : Poissons

Entre septembre et octobre 2025, le marché du poisson demeure globalement stable pour les produits salés et surgelés, dont les prix évoluent dans des marges régulières sans rupture notable, tandis que le poisson fumé reste plus volatile, avec des mouvements irréguliers qui contrastent avec la stabilité observée sur les autres segments de la catégorie.





BULLETIN MENSUEL DU SUIVI DES RELEVÉS  
DES PRIX SUR LES MARCHÉS

Octobre 2025

Catégorie 6 : Poissons

Poissons salé

Semaine du 29 au 05 octobre (en CDF)

Marques	1 Kg	Carton 9 Kg
Minimum	21 200	175 000
Maximum	35 000	230 000

Semaine du 06 au 12 octobre (en CDF)

Marques	1 Kg	Carton 9 Kg
Minimum	19 600	167 300
Maximum	35 000	222 000

Semaine du 13 au 19 octobre (en CDF)

Marques	1 Kg	Carton 9 Kg
Minimum	19 480	140 420
Maximum	35 000	194 000

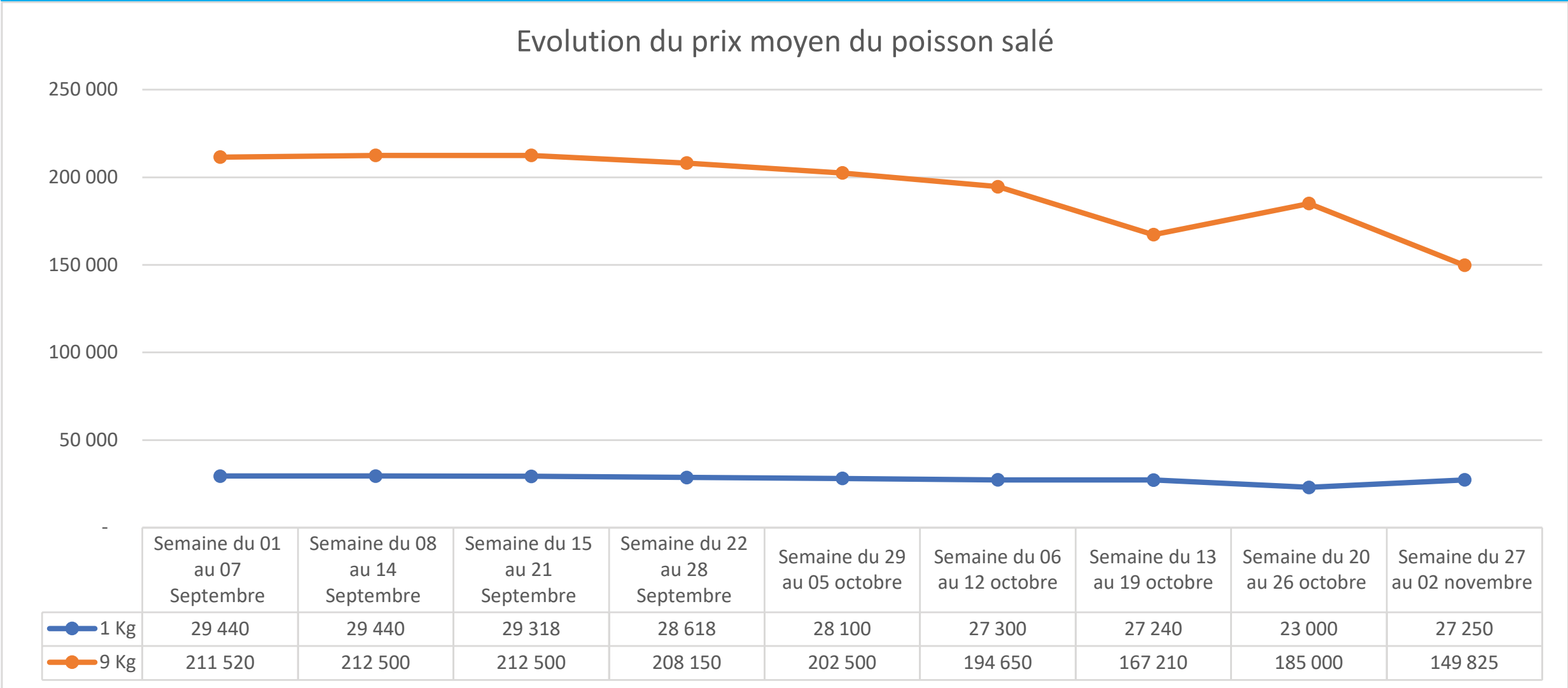
Semaine du 20 au 26 octobre (en CDF)

Marques	1 Kg	Carton 9 Kg
Minimum	18 000	150 000
Maximum	28 000	220 000

Semaine du 27 au 02 novembre (en CDF)

Marques	1 Kg	Carton 9 Kg
Minimum	19 500	115 650
Maximum	35 000	184 000

GRAPHIQUE 12







BULLETIN MENSUEL DU SUIVI DES RELEVÉS  
DES PRIX SUR LES MARCHÉS

Octobre 2025

Poissons congelés ou surgelés 1Kg

Semaine du 29 au 05 octobre (en CDF)

Marques	Mabundu	Mpiodi 16+	Malangwa	Malwa 500	Mbongo 20+
Minimum	10 000	6 000	7 000	10 000	8 500
Maximum	15 000	8 000	11 000	13 000	10 000

Semaine du 06 au 12 octobre (en CDF)

Marques	Mabundu	Mpiodi 16+	Malangwa	Malwa 500	Mbongo 20+
Minimum	8 000	7 000	7 000	9 000	8 000
Maximum	15 000	8 000	10 500	13 000	10 000

Semaine du 13 au 19 octobre (en CDF)

Marques	Mabundu	Mpiodi 16+	Malangwa	Malwa 500	Mbongo 20+
Minimum	9 000	6 000	7 000	9 000	7 000
Maximum	14 000	8 000	9 000	11 000	12 000

Semaine du 20 au 26 octobre (en CDF)

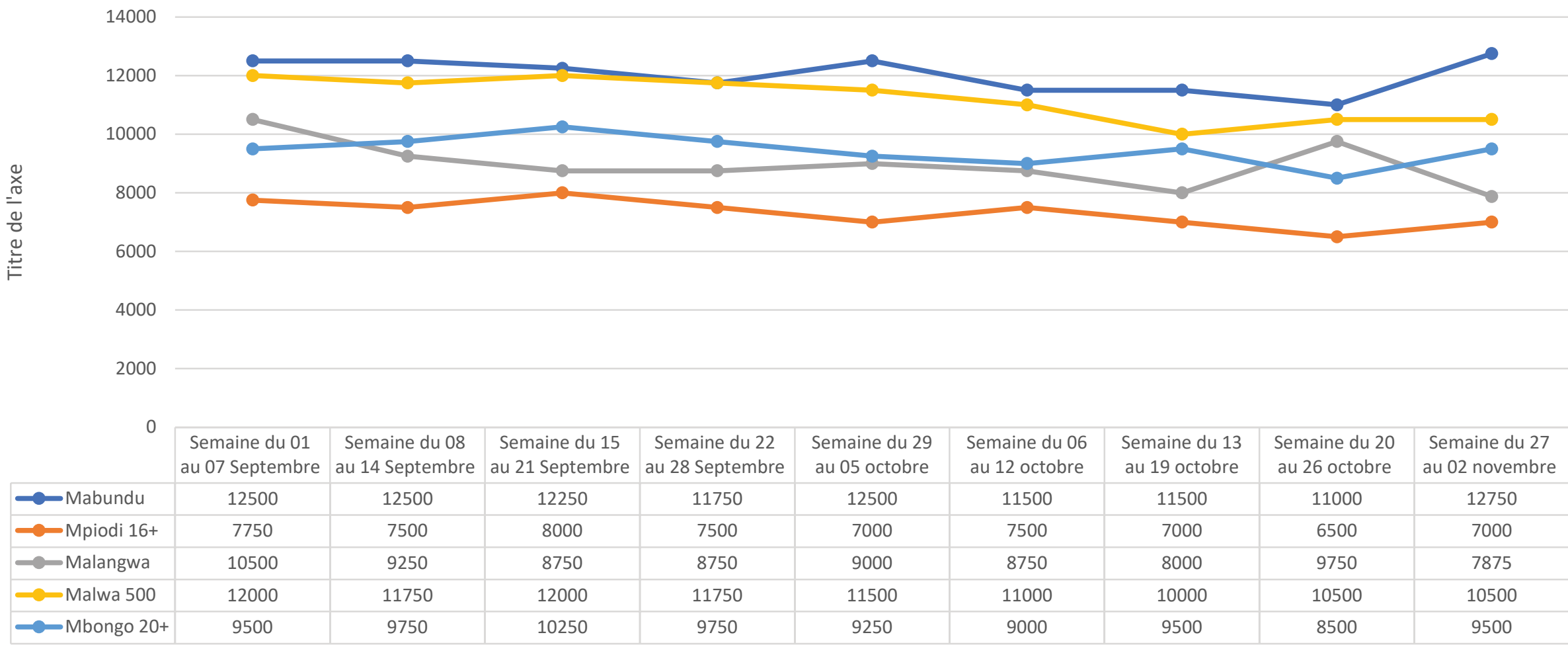
Marques	Mabundu	Mpiodi 16+	Malangwa	Malwa 500	Mbongo 20+
Minimum	9 000	5 500	7 500	9 000	7 000
Maximum	13 000	7 500	12 000	12 000	10 000

Semaine du 27 au 02 novembre (en CDF)

Marques	Mabundu	Mpiodi 16+	Malangwa	Malwa 500	Mbongo 20+
Minimum	9 000	6 000	6 500	9 000	7 000
Maximum	16 500	8 000	9 250	12 000	12 000

GRAPHIQUE 13

Evolution du prix moyen d'un 1 kg du poissons congelé et surgelé







BULLETIN MENSUEL DE SUIVI DES RELEVÉS  
DES PRIX SUR LES MARCHÉS

Septembre 2025

Catégorie 6 : Poissons

Poissons fumé 1Kg

Semaine du 29 au 05 octobre (en CDF)			
Marques	Nzombo	Mungusu	Ngolo
Minimum	120 000	60 000	30 000
Maximum	130 000	60 000	50 000

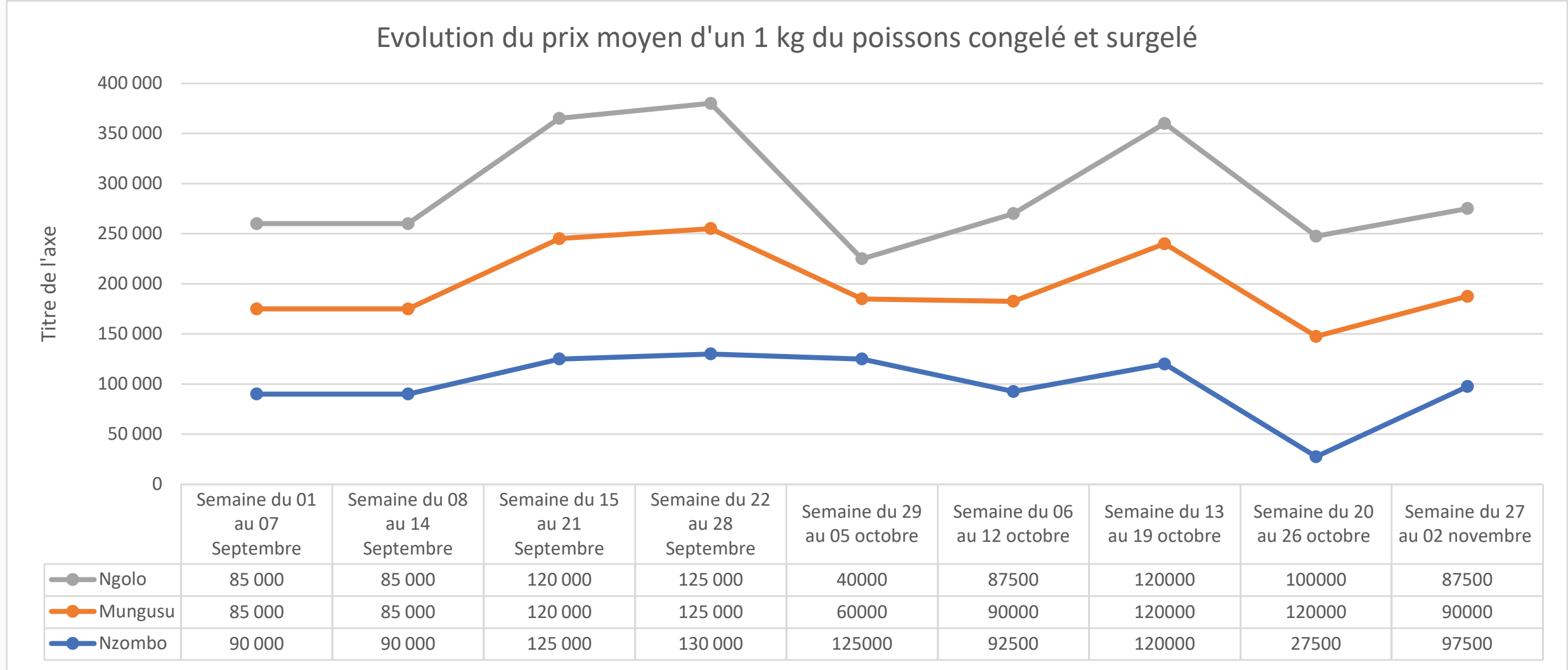
Semaine du 06 au 12 octobre (en CDF)			
Marques	Nzombo	Mungusu	Ngolo
Minimum	65 000	60 000	55 000
Maximum	120 000	120 000	120 000

Semaine du 13 au 19 octobre (en CDF)			
Marques	Nzombo	Mungusu	Ngolo
Minimum	120 000	120 000	120 000
Maximum	120 000	120 000	120 000

Semaine du 20 au 26 octobre (en CDF)			
Marques	Nzombo	Mungusu	ngolo
Minimum	20 000	120 000	100 000
Maximum	35 000	120 000	100 000


Semaine du 27 au 02 novembre (en CDF)			
Marques	Nzombo	Mungusu	ngolo
Minimum	65 000	60 000	55 000
Maximum	130 000	120 000	120 000

GRAPHIQUE 14





## BULLETIN MENSUEL DE SUIVI DES RELEVÉS DES PRIX SUR LES MARCHÉS



### Catégorie 7: Viandes et volailles

Entre septembre et octobre 2025, le marché du poisson demeure globalement stable pour les produits salés et surgelés, dont les prix évoluent dans des marges régulières sans rupture notable, tandis que le poisson fumé reste plus volatile, avec des mouvements irréguliers qui contrastent avec la stabilité observée sur les autres segments de la catégorie.





BULLETIN MENSUEL DU SUIVI DES RELEVÉS  
DES PRIX SUR LES MARCHÉS

Octobre 2025

Catégorie 7 : Viandes et volailles

Boeuf sans Os 1 Kg

Semaine du 29 au 05 Octobre (en CDF)

Marques	Mabumu	Mbanga	Rognon
Minimum	8 000	8 000	4 500
Maximum	14 000	13 000	9 000

Semaine du 06 au 12 Octobre en (CDF)

Marques	Mabumu	Mbanga	Rognon
Minimum	7 100	6 500	6 000
Maximum	10 000	12 500	8 000

Semaine du 13 au 19 (en CDF)

Marques	Mabumu	Mbanga	Rognon
Minimum	7 500	8 000	4 200
Maximum	10 500	10 500	8 000

Semaine du 20 au 26(en CDF)

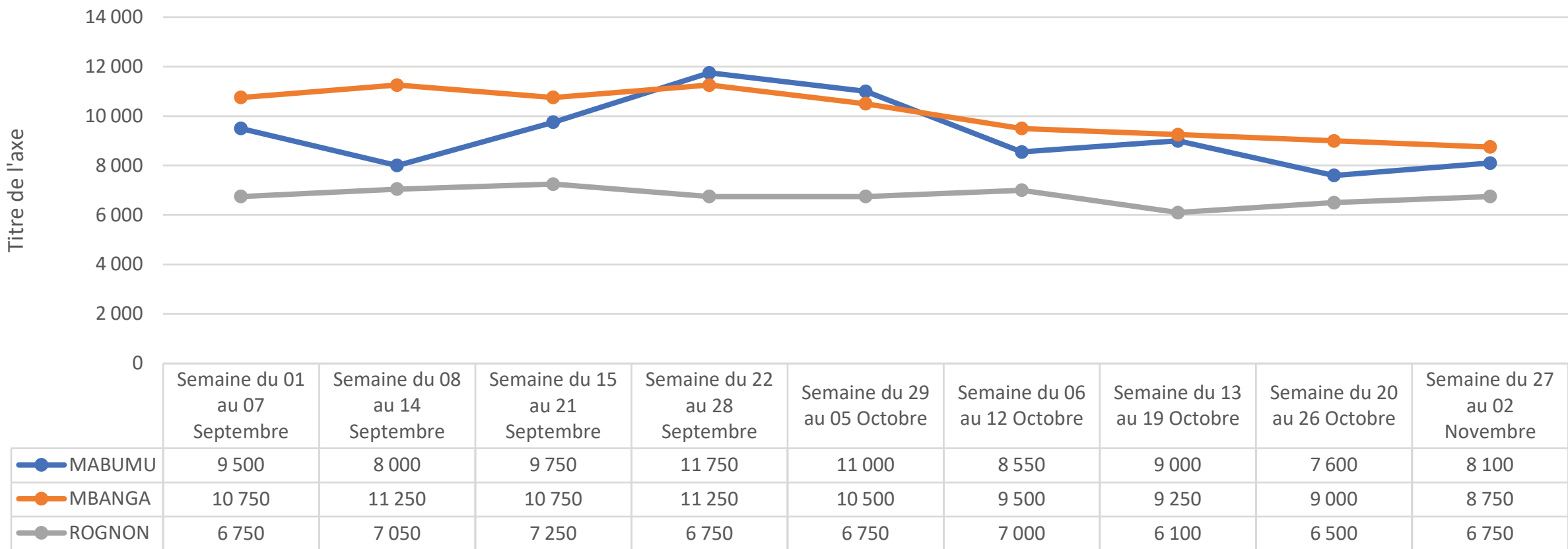
Marques	Mabumu	Mbanga	Rognon
Minimum	5 200	8 000	5 000
Maximum	10 000	10 000	8 000

Semaine du 27 au 02 Novembre (en CDF)

Marques	Mabumu	Mbanga	Rognon
Minimum	6 200	7 500	5 500
Maximum	10 000	10 000	8 000

GRAPHIQUE 15

Evolution du prix moyen du bœuf sans os 1 kg







BULLETIN MENSUEL DU SUIVI DES RELEVÉS  
DES PRIX SUR LES MARCHÉS

Octobre 2025

Viande de boeuf 1Kg

Semaine du 29 au 05 Octobre (en CDF)

Marques	Kapa	Cœur
Minimum	17 000	6 000
Maximum	22 000	10 000

Semaine du 06 au 12 Octobree en (CDF)

Marques	Kapa	Cœur
Minimum	17 000	6 000
Maximum	23 000	10 000

Semaine du 13 au 19 Octobre (en CDF)

Marques	Kapa	Cœur
Minimum	15 000	5 500
Maximum	23 000	9 000

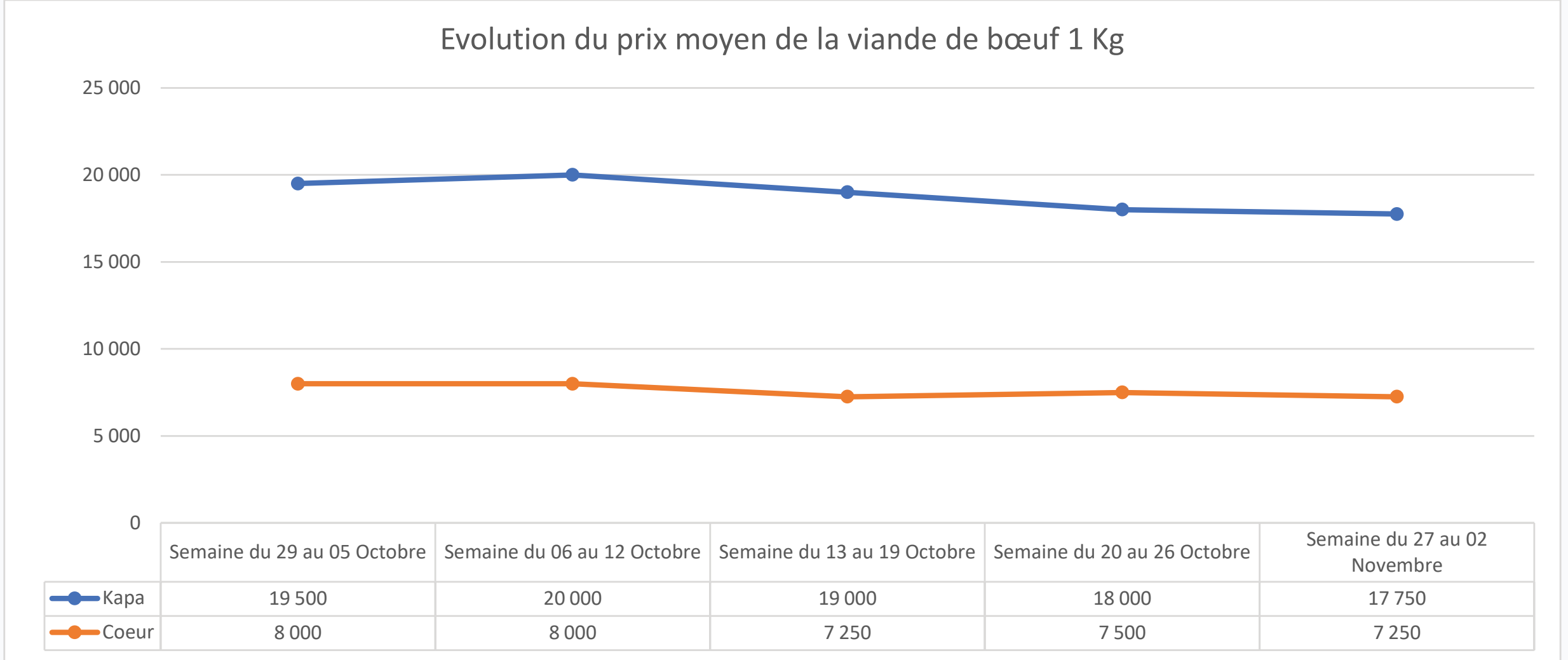
Semaine du 20 au 26 Octobre (en CDF)

Marques	Kapa	Cœur
Minimum	15 000	6 000
Maximum	21 000	9 000

Semaine du 27 au 02 Novembre (en CDF)

Marques	Kapa	Cœur
Minimum	15 000	5 500
Maximum	20 500	9 000

GRAPHIQUE 16







BULLETIN MENSUEL DU SUIVI DES RELEVÉS  
DES PRIX SUR LES MARCHÉS

Octobre 2025

Abats de boeuf 1Kg

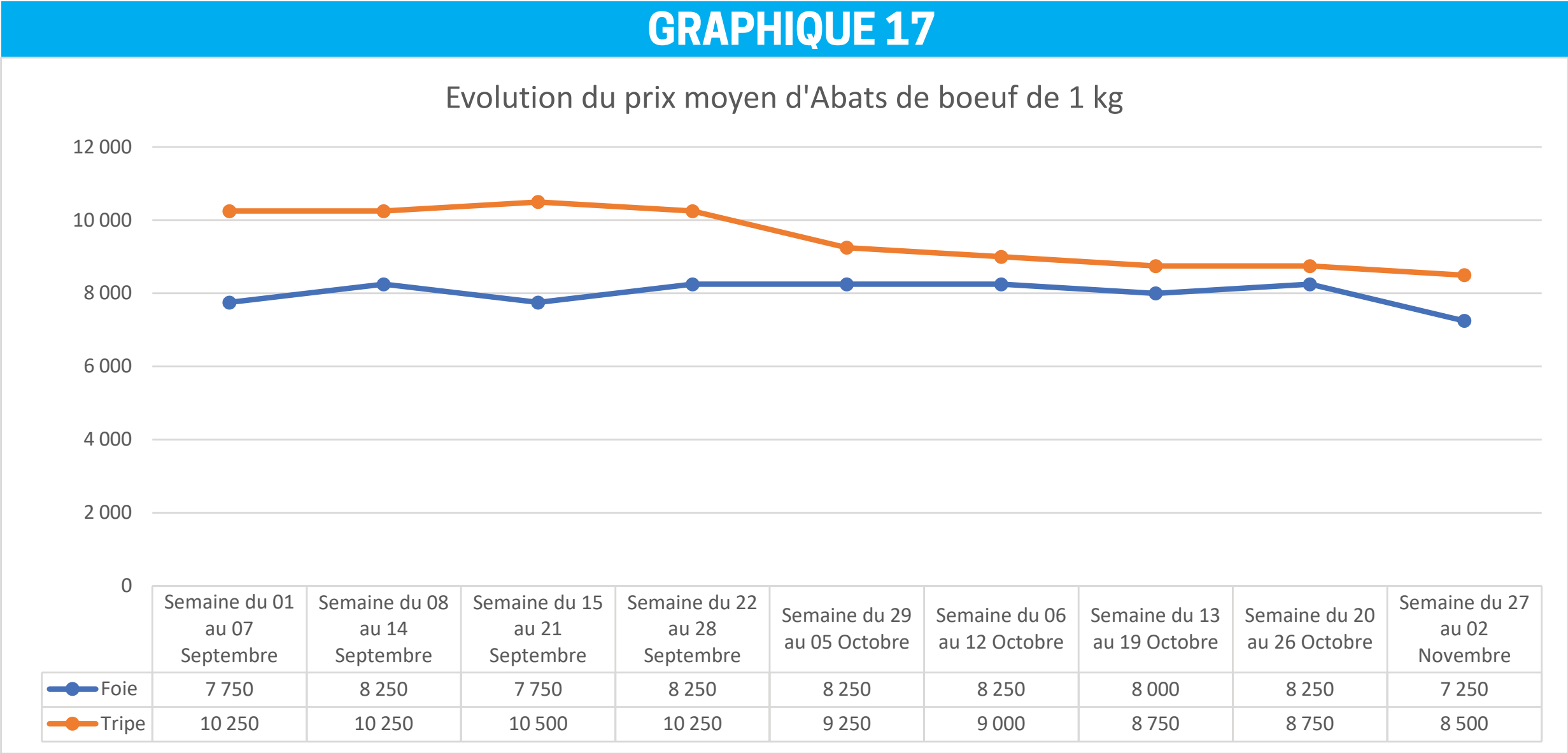
Semaine du 29 au 05 Octobre (en CDF)		
Marques	Foie	Tripe
Minimum	6 500	8 500
Maximum	10 000	10 000

Semaine du 06 au 12 Octobre (en CDF)		
Marques	Foie	Tripe
Minimum	7 000	8 000
Maximum	9 500	10 000

Semaine du 13 au 19 Octobre (en CDF)		
Marques	Foie	Tripe
Minimum	6 000	7 500
Maximum	10 000	10 000

Semaine du 20 au 26 Octobre (en CDF)		
Marques	Foie	Tripe
Minimum	6 500	7 500
Maximum	10 000	10 000

Semaine du 27 au 02 Novembre (en CDF)		
Marques	Foie	Tripe
Minimum	5 500	7 000
Maximum	9 000	10 000







BULLETIN MENSUEL DU SUIVI DES RELEVÉS  
DES PRIX SUR LES MARCHÉS

Octobre 2025

Viande de porc 1Kg

Semaine du 29 au 05 Octobre (en CDF)			
Marques	Cotis semi viande	Cotis	Makosso
Minimum	8 000	10 000	6 000
Maximum	13 000	24 000	10 000

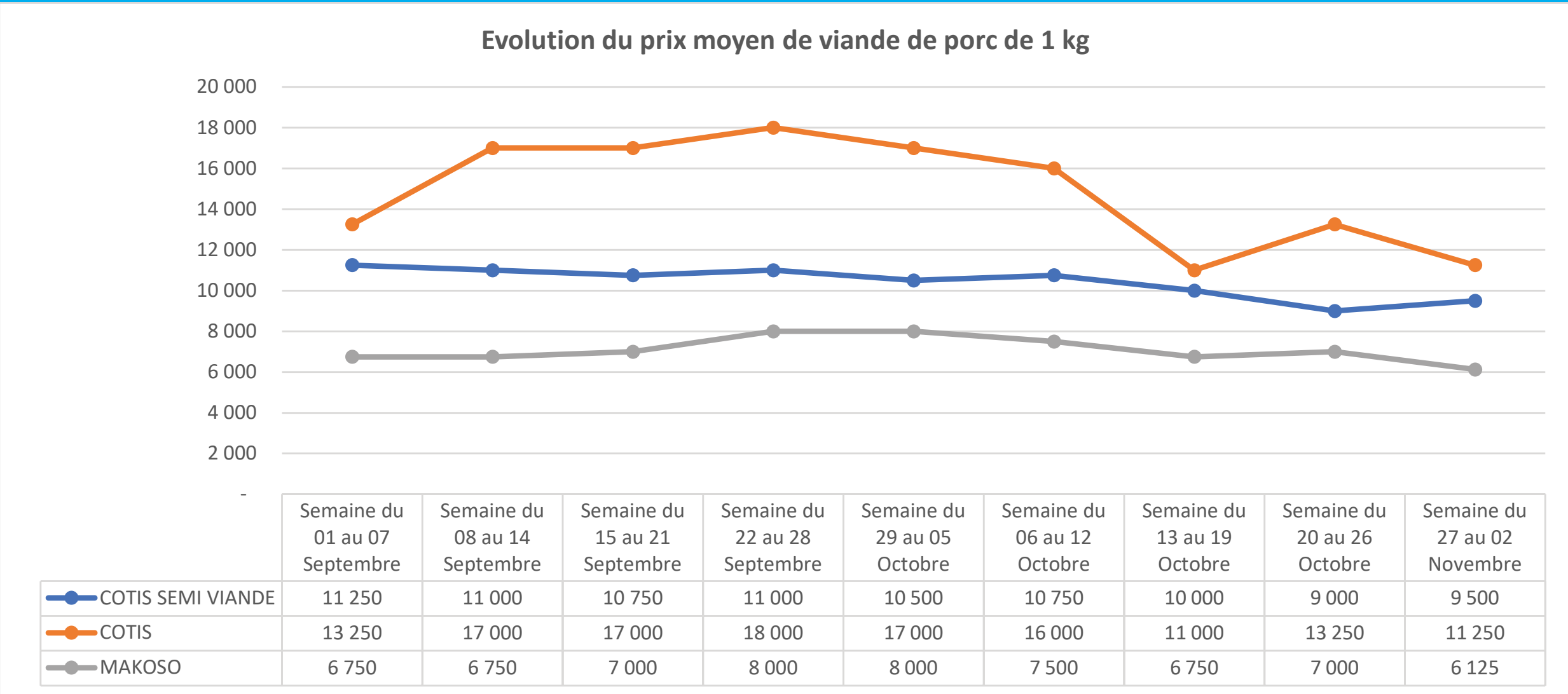
Semaine du 06 au 12 Octobre (en CDF)			
Marques	Cotis semi viande	Cotis	Makosso
Minimum	8 500	11 000	6 000
Maximum	13 000	21 000	9 000

Semaine du 13 au 19 Octobre (en CDF)			
Marques	Cotis semi viande	Cotis	Makosso
Minimum	8 000	8 000	5 500
Maximum	12 000	14 000	8 000

Semaine du 20 au 26 Octobre (en CDF)			
Marques	Cotis semi viande	Cotis	Makosso
Minimum	8 000	10 500	6 000
Maximum	10 000	16 000	8 000

Semaine du 27 au 02 Novembre (en CDF)			
Marques	Cotis semi viande	Cotis	Makosso
Minimum	7 500	10 000	4 250
Maximum	11 500	12 500	8 000

GRAPHIQUE 18







BULLETIN MENSUEL DU SUIVI DES RELEVÉS  
DES PRIX SUR LES MARCHÉS

Octobre 2025

Poulet Nu Carton

Semaine du 29 au 05 Octobre (en CDF)		
Marques	8 Pièces	9 Pièces
Minimum	77 350	75 450
Maximum	97 900	97 800

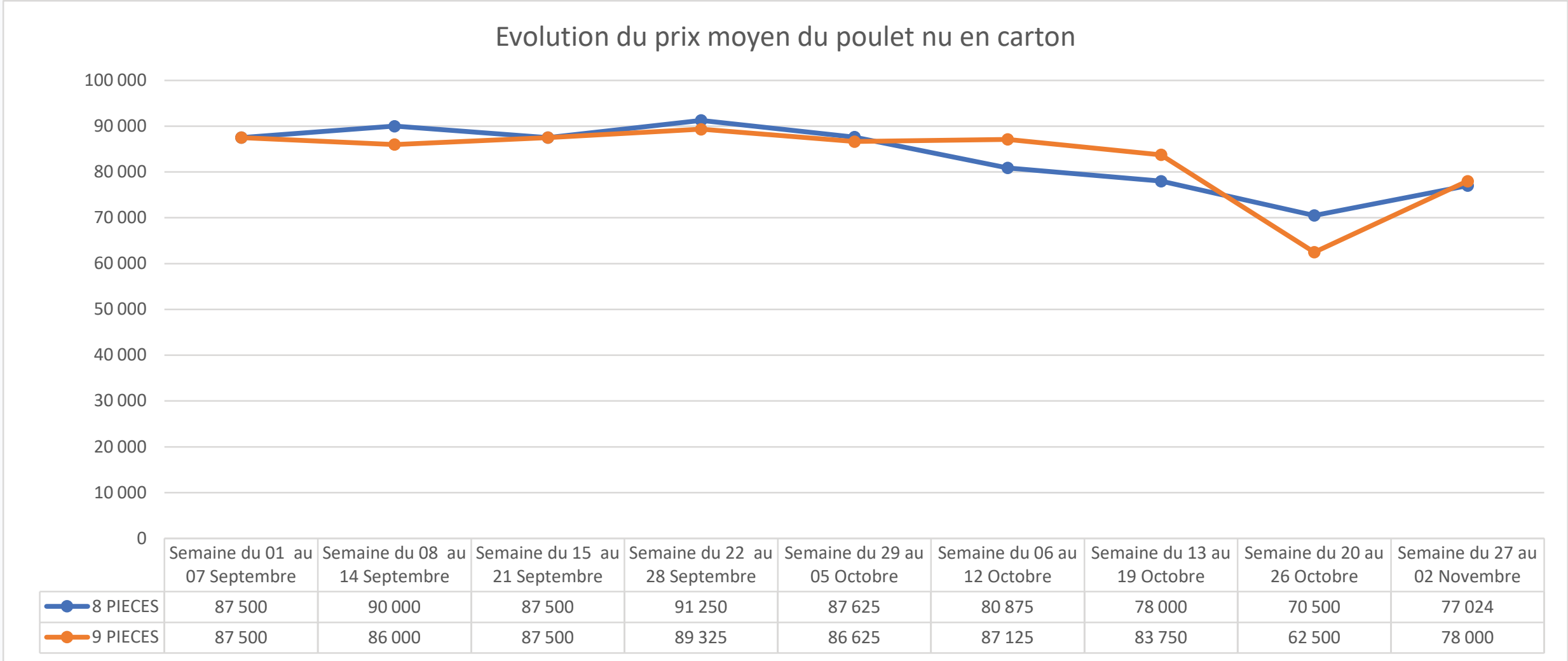
Semaine du 06 au 12 Octobre en (CDF)		
Marques	8 Pièces	9 Pièces
Minimum	74 250	74 250
Maximum	87 500	100 000

Semaine du 13 au 19 (en CDF)		
Marques	8 Pièces	9 Pièces
Minimum	66 000	66 000
Maximum	90 000	101 500

Semaine du 20 au 26 (en CDF)		
Marques	8 Pièces	9 Pièces
Minimum	70 500	40 000
Maximum	70 500	85 000

Semaine du 27 au 02 (en CDF)		
Marques	8 Pièces	9 Pièces
Minimum	66 547	66 000
Maximum	87 500	90 000

GRAPHIQUE 19







BULLETIN MENSUEL DU SUIVI DES RELEVÉS  
DES PRIX SUR LES MARCHÉS

Octobre 2025

Cuisses Carton

Semaine du 29 au 05 Octobre (en CDF)

Marques	Cuisse à bouillir	Cuisse à rotir
Minimum	57 700	52 000
Maximum	105 000	89 500

Semaine du 06 au 12 Octobre (en CDF)

Marques	Cuisse à bouillir	Cuisse à rotir
Minimum	56 600	48 600
Maximum	96 000	85 000

Semaine du 13 au 19 Octobre (en CDF)

Marques	Cuisse à bouillir	Cuisse à rotir
Minimum	51 700	45 000
Maximum	96 000	65 250

Semaine du 20 au 26 (en CDF)

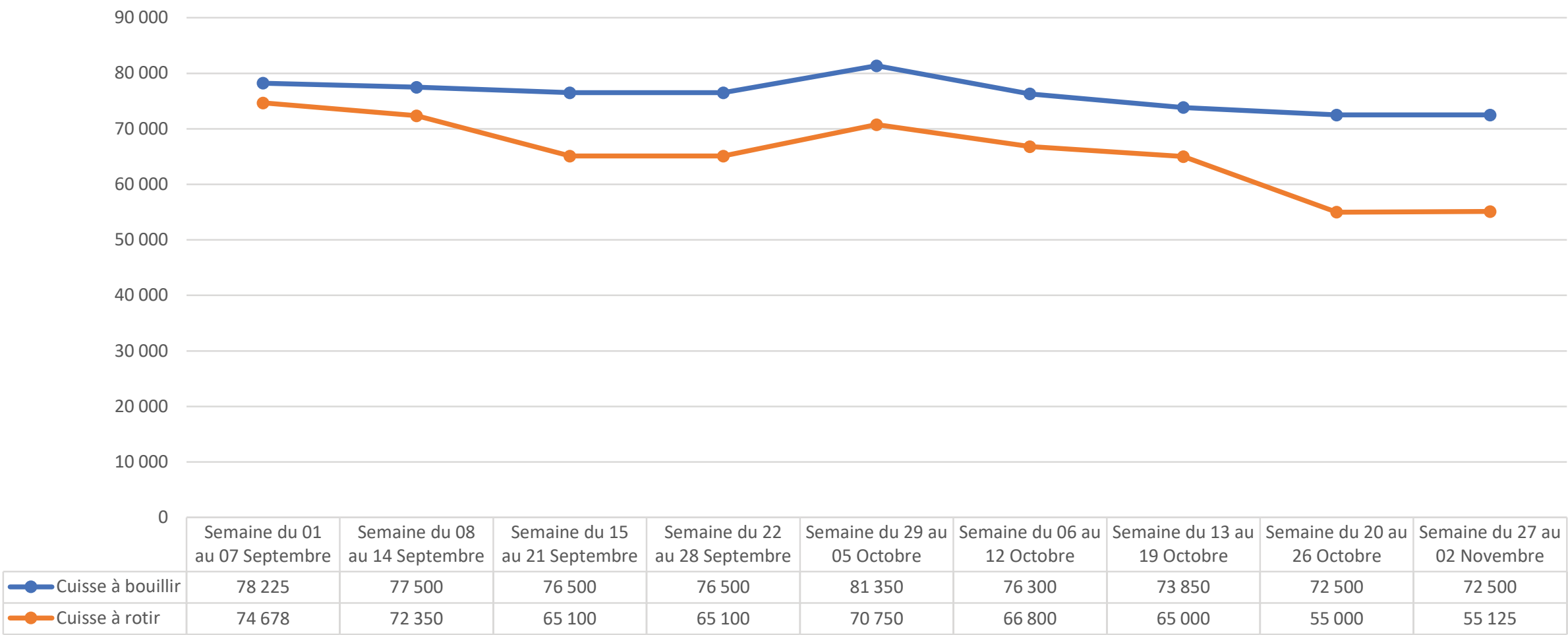
Marques	Cuisse à bouillir	Cuisse à rotir
Minimum	55 000	45 000
Maximum	90 000	65 000

Semaine du 27 au 02 Novembre (en CDF)

Marques	Cuisse à bouillir	Cuisse à rotir
Minimum	55 000	45 250
Maximum	90 000	65 000

GRAPHIQUE 20

Evolution du prix moyen du cuisse Carton







BULLETIN MENSUEL DU SUIVI DES RELEVÉS  
DES PRIX SUR LES MARCHÉS

Octobre 2025

Poulet WILKY Carton

Semaine du 29 au 05 Octobre (en CDF)

Marques	Poid 10	Poid 11	Poid 12
Minimum	80 000	100 100	85 500
Maximum	138 000	145 000	170 000

Semaine du 06 au 12 Octobre (en CDF)

Marques	Poid 10	Poid 11	Poid 12
Minimum	81 675	96 340	82 900
Maximum	135 000	145 000	165 000

Semaine du 13 au 19 Octobre (en CDF)

Marques	Poid 10	Poid 11	Poid 12
Minimum	72 600	85 670	118 100
Maximum	130 000	140 000	160 000

Semaine du 20 au 26 Octobre (en CDF)

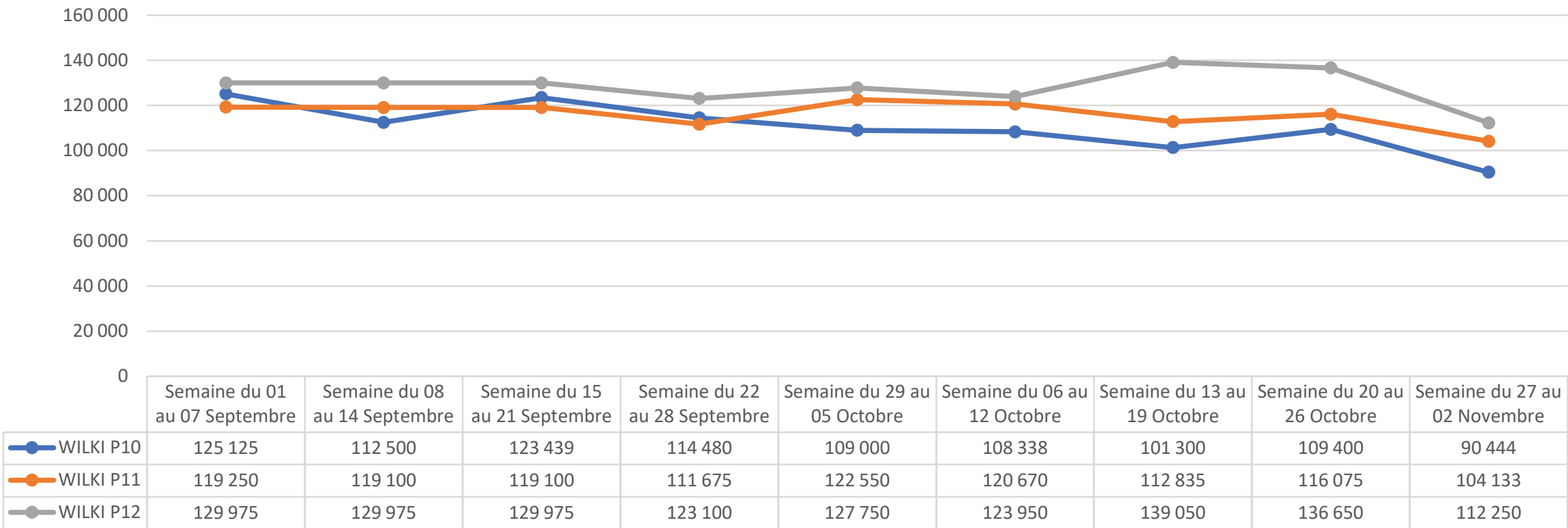
Marques	Poid 10	Poid 11	Poid 12
Minimum	88 800	92 150	113 300
Maximum	130 000	140 000	160 000

Semaine du 27 au 02 Novembre (en CDF)

Marques	Poid 10	Poid 11	Poid 12
Minimum	75 887	88 265	79 500
Maximum	105 000	120 000	145 000

GRAPHIQUE 21

Evolution du prix moyen du Poulet wilky Carton







BULLETIN MENSUEL DU SUIVI DES RELEVÉS  
DES PRIX SUR LES MARCHÉS

Octobre 2025

Abats de volaille Carton

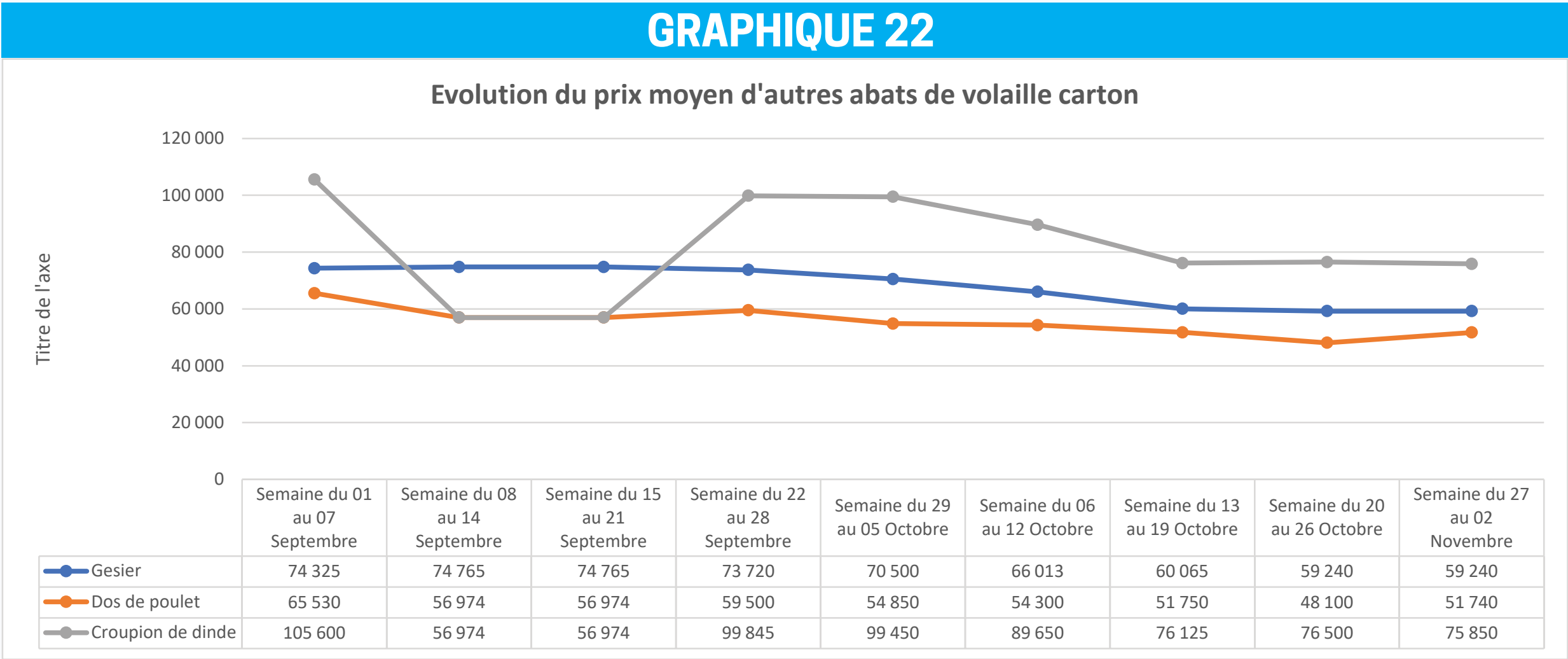
Semaine du 29 au 05 Octobre (en CDF)			
Marques	Gesier	Dos de poulet	Croupion de dinde
Minimum	46 000	34 700	68 900
Maximum	95 000	75 000	130 000

Semaine du 06 au 12 Octobre (en CDF)			
Marques	Gesier	Dos de poulet	Croupion de dinde
Minimum	47 025	33 600	69 300
Maximum	85 000	75 000	110 000

Semaine du 13 au 19 Octobre (en CDF)			
Marques	Gesier	Dos de poulet	Croupion de dinde
Minimum	41 630	31 500	47250
Maximum	78 500	72 000	105000

Semaine du 20 au 26 Octobre (en CDF)			
Marques	Gesier	Dos de poulet	Croupion de dinde
Minimum	43 480	28 200	68 000
Maximum	75 000	68 000	85 000

Semaine du 27 au 02 Novembre (en CDF)			
Marques	Gesier	Dos de poulet	Croupion de dinde
Minimum	43 480	28 480	53 700
Maximum	75 000	75 000	98 000









BULLETIN MENSUEL DE SUIVI DES RELEVÉS  
DES PRIX SUR LES MARCHÉS



Catégorie 8 : Fruits & légumes

Entre septembre et octobre 2025, les légumes demeurent globalement stables, avec des variations limitées aussi bien sur les haricots que sur les feuilles et autres produits frais, confirmant la faible volatilité saisonnière de cette catégorie.





BULLETIN MENSUEL DU SUIVI DES RELEVÉS  
DES PRIX SUR LES MARCHÉS

Octobre 2025

Catégorie 8 : Légumes

Haricots 1 Kg

Semaine du 29 au 05 octobre (en CDF)				
Marques	Bile bile (Goma)	Multicolors	Lufu	Soldat
Minimum	9 000	7 000	6 500	7 500
Maximum	7 500	8 000	7 000	9 000

Semaine du 06 au 12 octobre (en CDF)				
Marques	Bile bile (Goma)	Multicolors	Lufu	Soldat
Minimum	5 000	4 200	4 700	5 000
Maximum	12 000	12 000	7 000	8 000

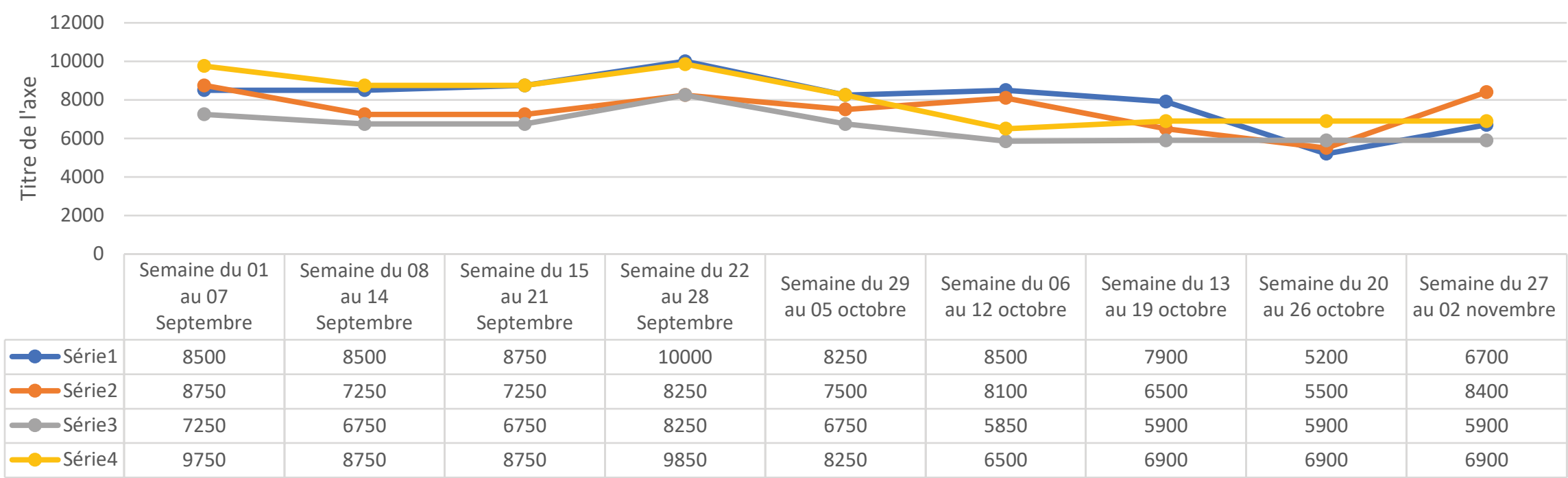
Semaine du 13 au 19 octobre (en CDF)				
Marques	Bile bile (Goma)	Multicolors	Lufu	Soldat
Minimum	5 800	6 000	4 800	5 800
Maximum	10 000	7 000	7 000	8 000

Semaine du 20 AU 26 OCTOBRE1 (en CDF)				
Marques	Bile bile (Goma)	Multicolors	Lufu	Soldat
Minimum	4 800	4 000	4 800	5 800
Maximum	5 600	7 000	7 000	8 000

Semaine du 27 AU 02 octobre (en CDF)				
Marques	Bile bile (Goma)	Multicolors	Lufu	Soldat
Minimum	5 400	4 800	4 800	5 800
Maximum	8 000	12 000	7 000	8 000

GRAPHIQUE 23

Evolution du prix moyen d'haricot 1 Kg







BULLETIN MENSUEL DU SUIVI DES RELEVÉS  
DES PRIX SUR LES MARCHÉS

Octobre 2025

Feuille de manioc Botte

Semaine du 29 au 05 octobre (en CDF)

Marques	Caoutchouc	Kongo
Minimum	3 000	2 000
Maximum	5 000	4 000

Semaine du 06 au 12 octobre (en CDF)

Marques	Caoutchouc	Kongo
Minimum	3 000	2 000
Maximum	5 000	5 000

Semaine du 13 au 19 octobre (en CDF)

Marques	Caoutchouc	Kongo
Minimum	2 000	2 000
Maximum	5 000	4 000

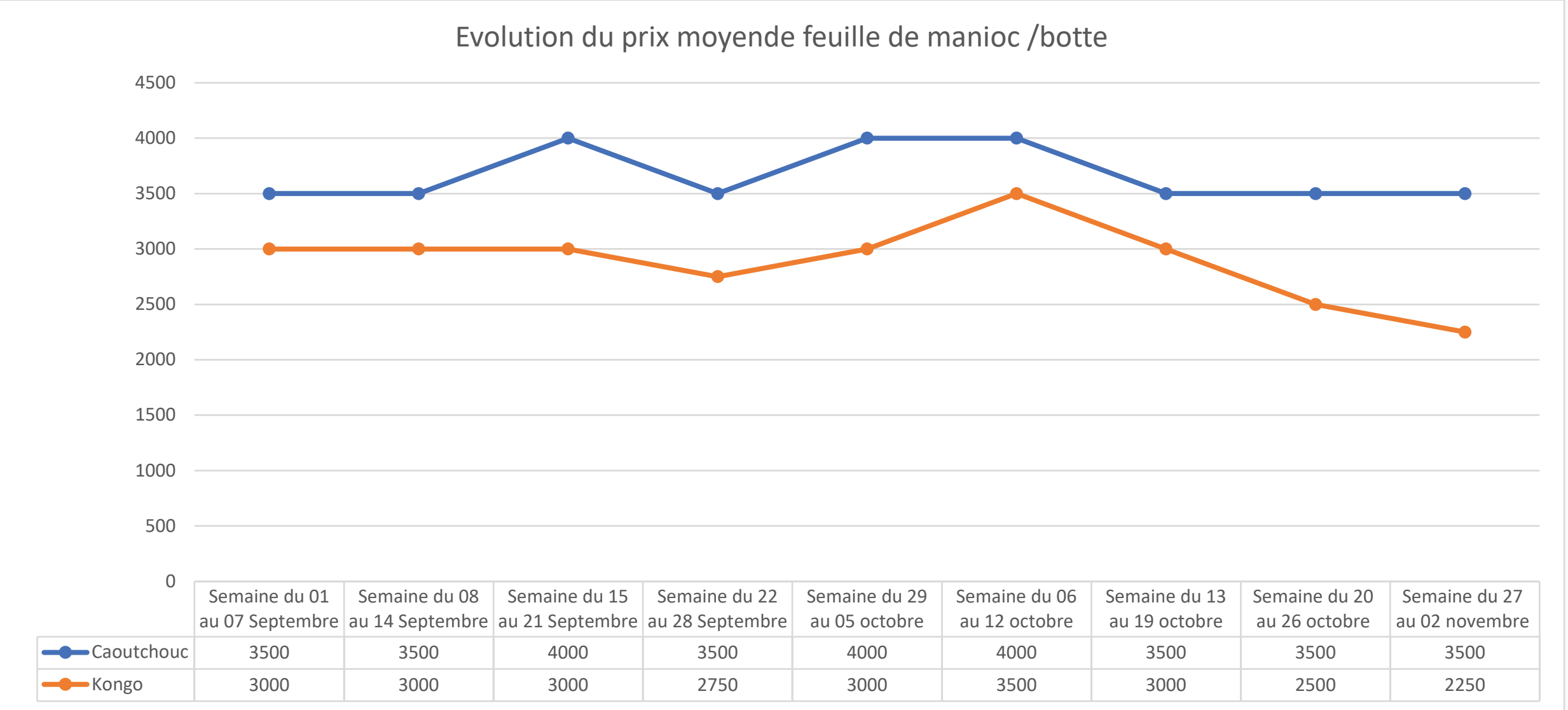
Semaine du 20 au 26 octobre (en CDF)

Marques	Caoutchouc	Kongo
Minimum	2 000	2 000
Maximum	5 000	3 000


Semaine du 27 au 02 novembre (en CDF)

Marques	Caoutchouc	Kongo
Minimum	2 000	1 500
Maximum	5 000	3 000

GRAPHIQUE 24

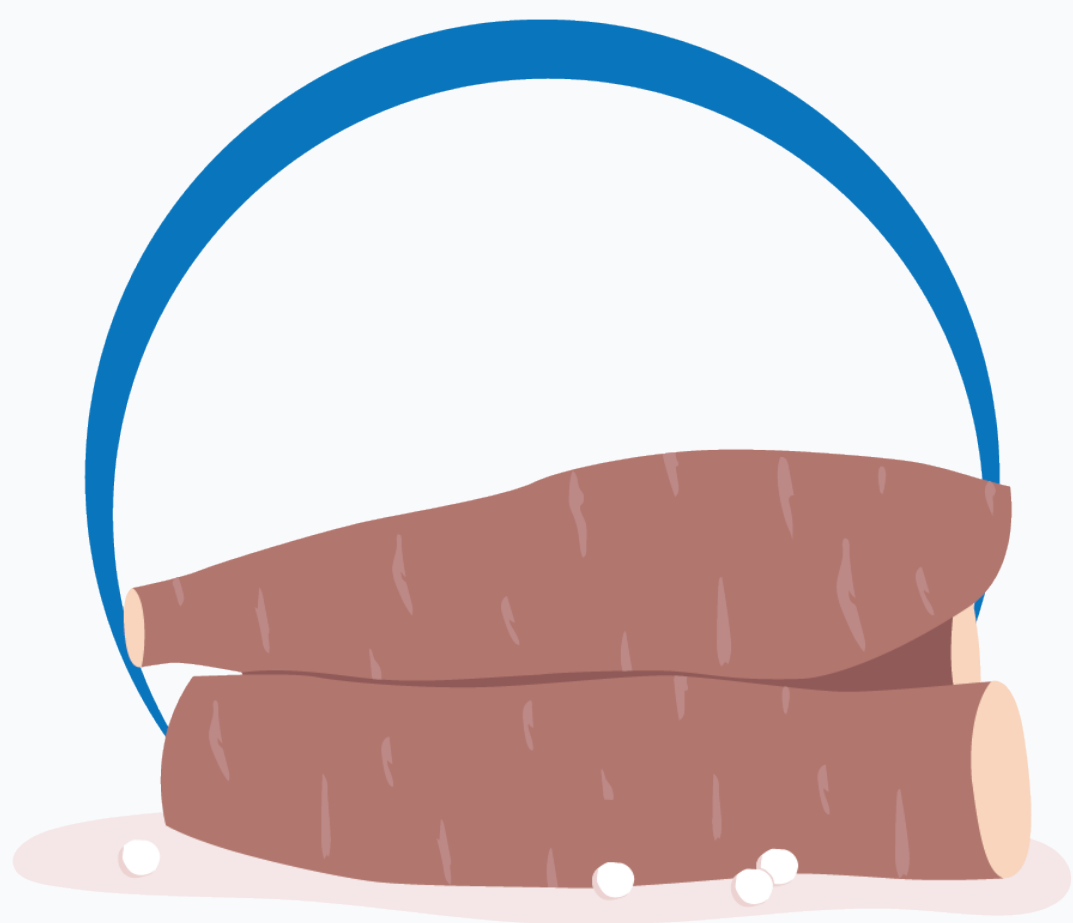








BULLETIN MENSUEL DE SUIVI DES RELEVÉS  
DES PRIX SUR LES MARCHÉS



Catégorie 9 : Féculents

Entre septembre et octobre 2025, les féculents affichent une stabilité générale, avec de faibles ajustements sur les différentes variétés, sans mouvement significatif susceptible d’altérer la tendance globalement constante observée sur cette catégorie.





BULLETIN MENSUEL DU SUIVI DES RELEVÉS  
DES PRIX SUR LES MARCHÉS

Octobre 2025

Catégorie 9 : Féculents

Bananes plantains

Semaine du 29 au 05 Octobre (en CDF)

Marques	Petit Mupiku	Grand Mupiku
Minimum	2 500	4 500
Maximum	5 000	10 000

Semaine du 06 au 12 Octobre (en CDF)

Marques	Petit Mupiku	Grand Mupiku
Minimum	2 500	4 500
Maximum	6 150	10 000

Semaine du 13 au 19 Octobre (en CDF)

Marques	Petit Mupiku	Grand Mupiku
Minimum	3 000	5 000
Maximum	6 450	10 000

Semaine du 20 au 26 Octobre (en CDF)

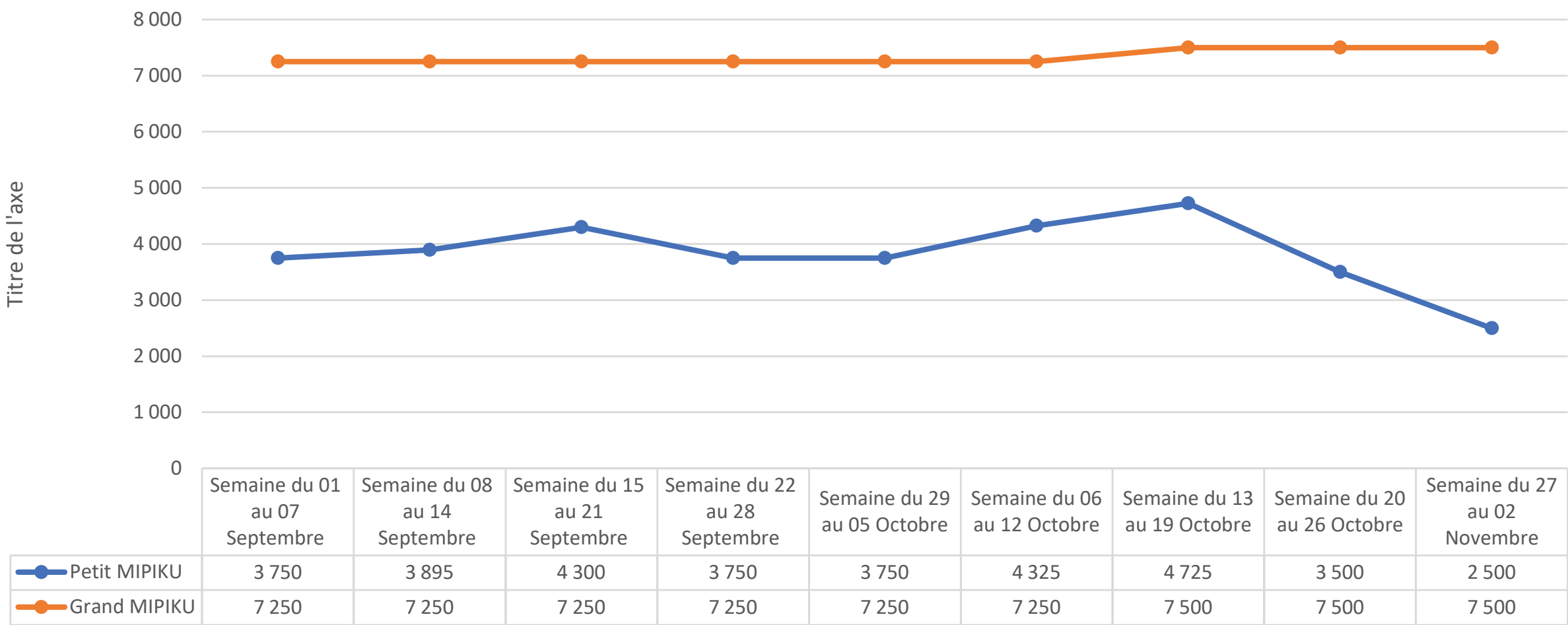
Marques	Petit Mupiku	Grand Mupiku
Minimum	2 000	5 000
Maximum	5 000	10 000

Semaine du 27 au 02 Novembre (en CDF)

Marques	Petit Mupiku	Grand Mupiku
Minimum	2 000	5 000
Maximum	3 000	10 000

GRAPHIQUE 25

Evolution du prix moyen des bananes plantains







BULLETIN MENSUEL DU SUIVI DES RELEVÉS  
DES PRIX SUR LES MARCHÉS

Octobre 2025

Cossettes de manioc Botte

Semaine du 29 au 05 Octobre (en CDF)

Marques	Bateke	Bandundu	Bayanzi	Kongo central
Minimum	15 000	10 000	15 000	18 000
Maximum	23 000	23 000	20 000	25 000

Semaine du 06 au 12 Octobre (en CDF)

Marques	Bateke	Bandundu	Bayanzi	Kongo central
Minimum	15 000	12 000	14 000	12 000
Maximum	23 000	23 000	18 000	25 000

Semaine du 13 au 19 Octobre (en CDF)

Marques	Bateke	Bandundu	Bayanzi	Kongo central
Minimum	15 000	10 000	15 000	13 000
Maximum	25 000	20 000	15 000	25 000

Semaine du 20 au 26 Octobre (en CDF)

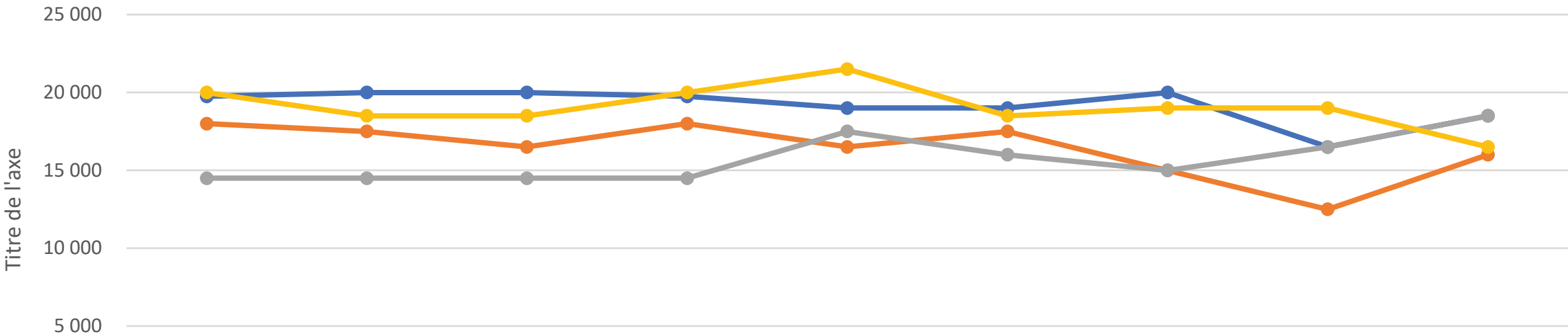
Marques	Bateke	Bandundu	Bayanzi	Kongo central
Minimum	8 000	10 000	15 000	13 000
Maximum	25 000	15 000	18 000	25 000

Semaine du 27 au 02 Novembre (en CDF)

Marques	Bateke	Bandundu	Bayanzi	Kongo central
Minimum	15 000	12 000	15 000	11 000
Maximum	22 000	20 000	22 000	22 000

GRAPHIQUE 26

Evolution du prix moyen du cossettes de manioc



	Semaine du 01 au 07 Septembre	Semaine du 08 au 14 Septembre	Semaine du 15 au 21 Septembre	Semaine du 22 au 28 Septembre	Semaine du 29 au 05 Octobre	Semaine du 06 au 12 Octobre	Semaine du 13 au 19 Octobre	Semaine du 20 au 26 Octobre	Semaine du 27 au 02 Novembre
Série1	19 750	20 000	20 000	19 750	19 000	19 000	20 000	16 500	18 500
Série2	18 000	17 500	16 500	18 000	16 500	17 500	15 000	12 500	16 000
Série3	14 500	14 500	14 500	14 500	17 500	16 000	15 000	16 500	18 500
Série4	20 000	18 500	18 500	20 000	21 500	18 500	19 000	19 000	16 500
Série5									







## BULLETIN MENSUEL DE SUIVI DES RELEVÉS DES PRIX SUR LES MARCHÉS



### Catégorie 10 : Ménage

Entre septembre et octobre 2025, les produits de ménage demeurent globalement stables, avec des niveaux de prix qui évoluent dans des marges régulières sans variation notable, confirmant la faible volatilité structurelle de cette catégorie.





BULLETIN MENSUEL DE SUIVI DES RELEVÉS  
DES PRIX SUR LES MARCHÉS

Septembre 2025

Charbon

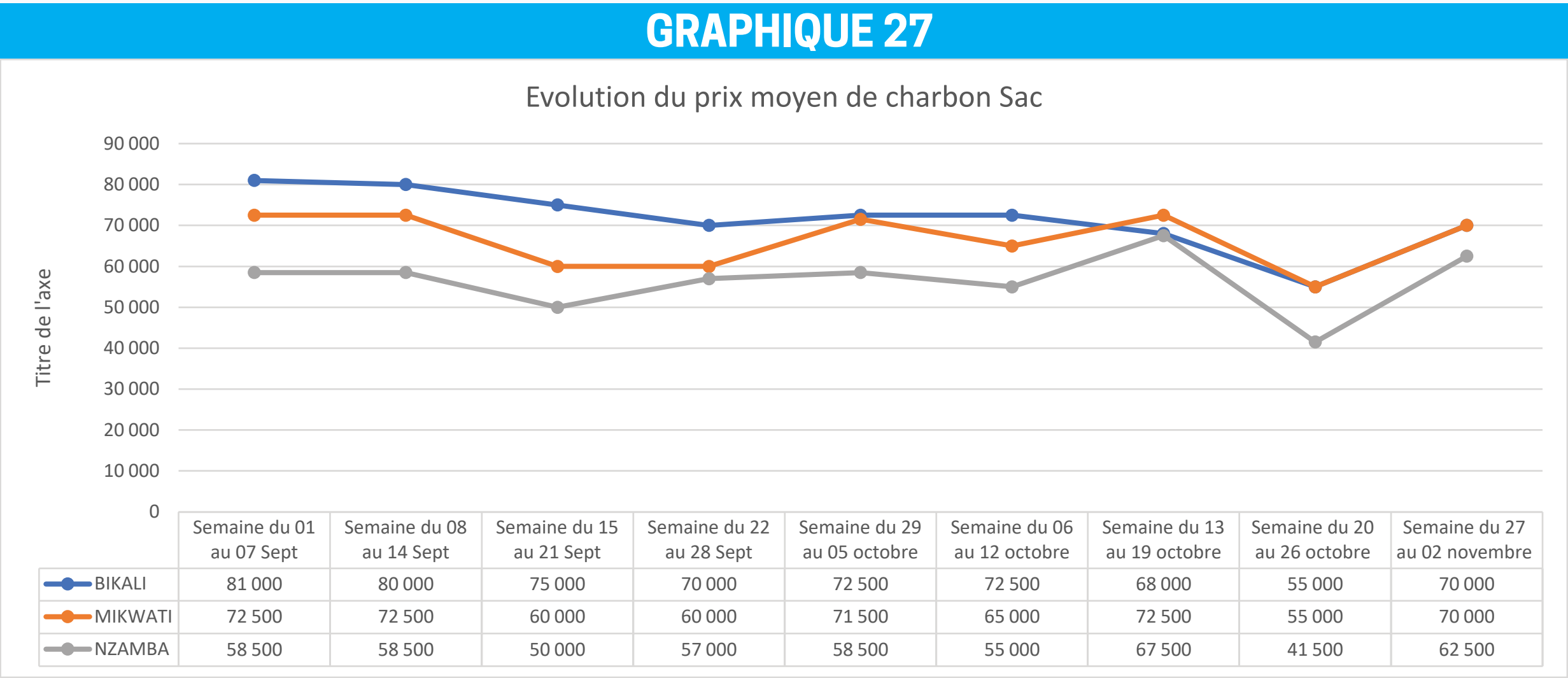
Semaine du 29 au 05 octobre (en CDF)			
Marques	Bikali	Mikwati	Nzamba
Minimum	60 000	58 000	42 000
Maximum	85 000	85 000	75 000

Semaine du 06 au 12 octobre (en CDF)			
Marques	Bikali	Mikwati	Nzamba
Minimum	60 000	50 000	35 000
Maximum	85 000	80 000	75 000

Semaine du 13 au 19 octobre (en CDF)			
Marques	Bikali	Mikwati	Nzamba
Minimum	56 000	50 000	60 000
Maximum	80 000	95 000	75 000

Semaine du 20 au 26 octobre (en CDF)			
Marques	Bikali	Mikwati	Nzamba
Minimum	30 000	35 000	23 000
Maximum	80 000	75 000	60 000

Semaine du 27 au 02 novembre (en CDF)			
Marques	Bikali	Mikwati	Nzamba
Minimum	60 000	60 000	50 000
Maximum	80 000	80 000	75 000







BULLETIN MENSUEL DU SUIVI DES RELEVÉS  
DES PRIX SUR LES MARCHÉS

Octobre 2025

Savon pièce

Semaine du 29 au 05 octobre (en CDF)					
Marques	Le coq jaune	Le coq blanc	Barre local	Génie	Fast
Minimum	550	600	200	450	600
Maximum	700	800	500	700	1 200

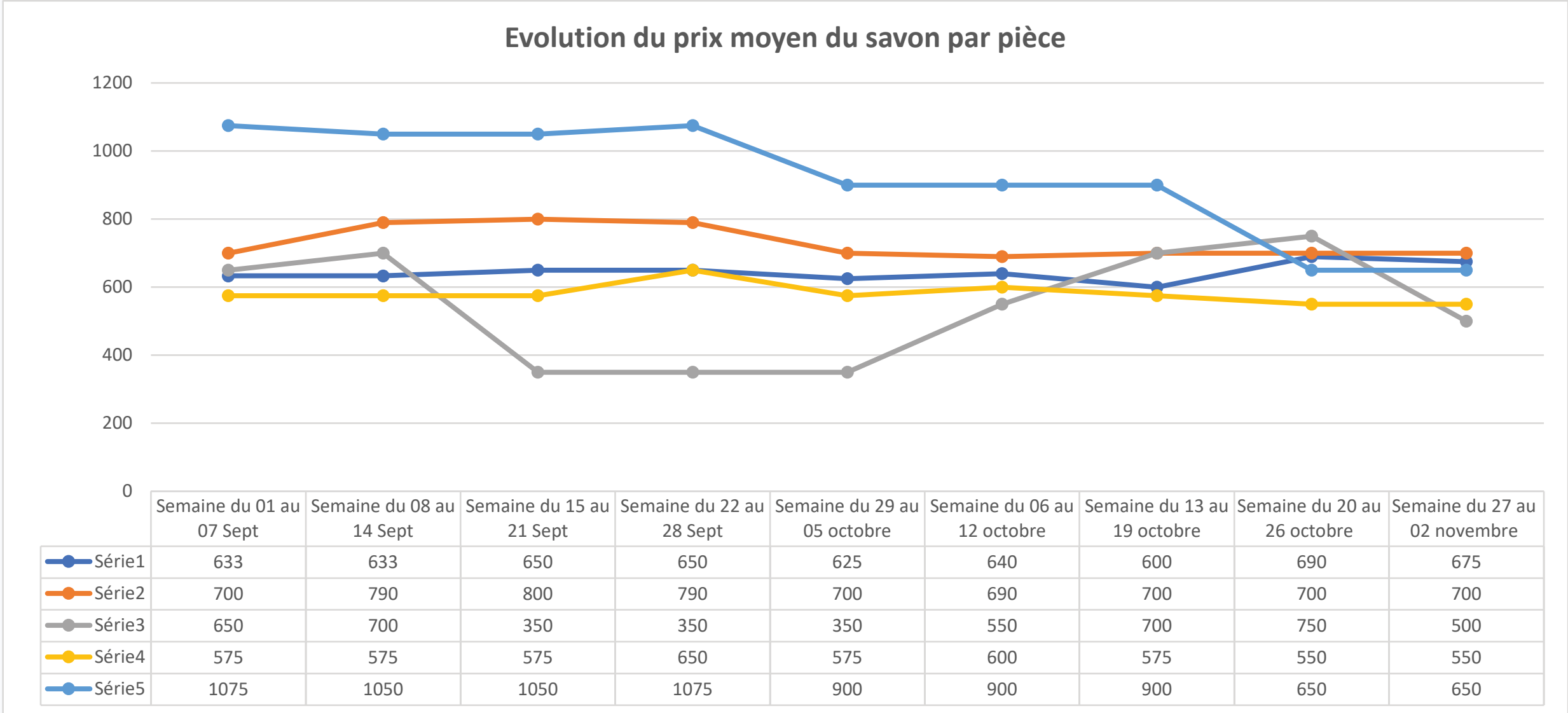
Semaine du 06 au 12 octobre (en CDF)					
Marques	Le coq jaune	Le coq blanc	Barre local	Génie	Fast
Minimum	580	580	200	500	600
Maximum	700	800	900	700	1200

Semaine du 13 au 19 octobre (en CDF)					
Marques	Le coq jaune	Le coq blanc	Barre local	Génie	Fast
Minimum	500	600	500	500	600
Maximum	700	800	900	650	1 200

Semaine du 20 au 26 octobre (en CDF)					
Marques	Le coq jaune	Le coq blanc	Barre local	Génie	Fast
Minimum	580	600	500	500	500
Maximum	800	800	1 000	600	800

Semaine du 27 au 02 novembre (en CDF)					
Marques	Le coq jaune	Le coq blanc	Barre local	Génie	Fast
Minimum	550	600	200	500	500
Maximum	800	800	800	600	800

GRAPHIQUE 28







# BULLETIN MENSUEL DU SUIVI DES RELEVÉS DES PRIX SUR LES MARCHÉS

Date		Lieu		Produit		Unité		Prix		Observations	
		</									



## BULLETIN MENSUEL DE SUIVI DES RELEVÉS DES PRIX SUR LES MARCHÉS



### Catégorie 11 : Construction

Entre septembre et octobre 2025, les produits de construction restent globalement stables, avec de légers ajustements qui ne modifient pas la tendance d'ensemble, caractérisée par des niveaux de prix réguliers et peu volatils sur la période.





BULLETIN MENSUEL DU SUIVI DES RELEVÉS  
DES PRIX SUR LES MARCHÉS

Octobre 2025

Ciment

Semaine du 29 au 05 octobre (en CDF)					
Marques	CILU 32 Kg	CINAT 32 Kg	CILU 42 Kg	CINAT 42 Kg	CIMKO 32 Kg
Minimum	23 920	27 000	24 960	28 000	23 920
Maximum	28 000	27 000	30 500	28 000	28 000

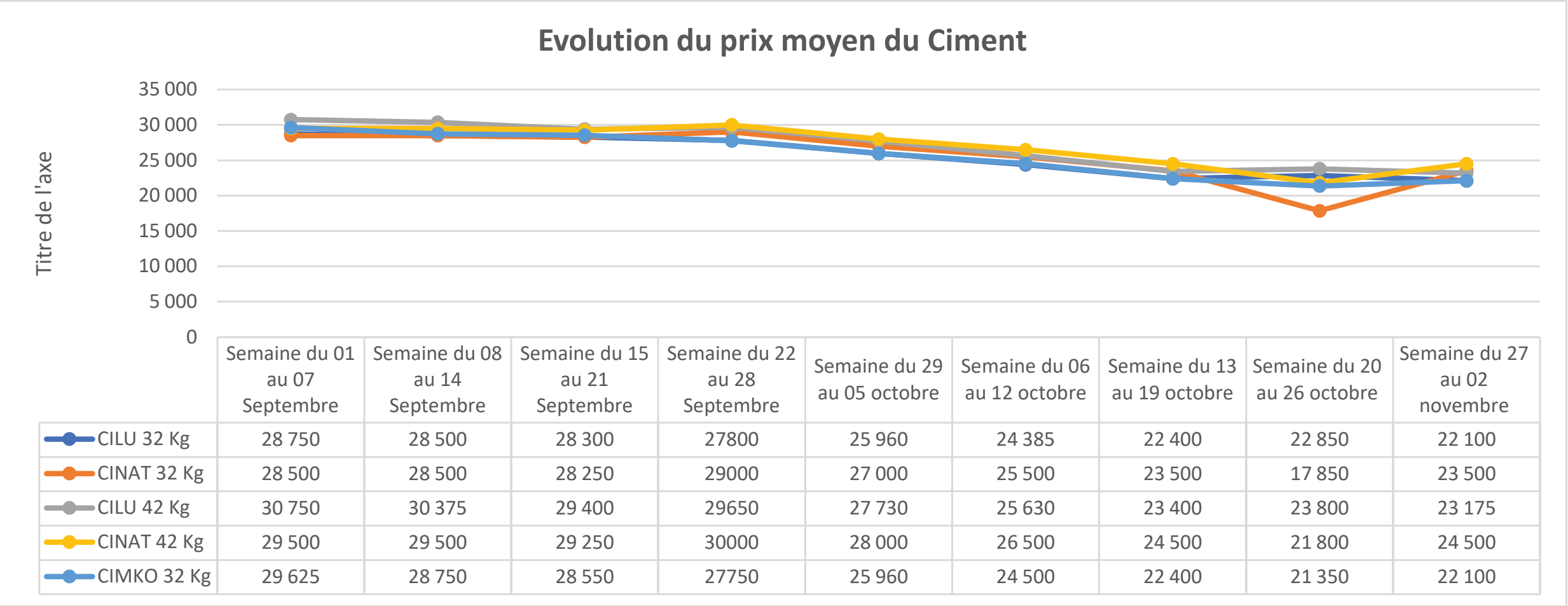
Semaine du 06 au 12 octobre (en CDF)					
Marques	CILU 32 Kg	CINAT 32 Kg	CILU 42 Kg	CINAT 42 Kg	CIMKO 32 Kg
Minimum	22 770	25 500	23 760	26 500	23 000
Maximum	26 000	25 500	27 500	26 500	26 000

Semaine du 13 au 19 octobre (en CDF)					
Marques	CILU 32 Kg	CINAT 32 Kg	CILU 42 Kg	CINAT 42 Kg	CIMKO 32 Kg
Minimum	21 300	23 500	22 300	24 500	21 300
Maximum	23 500	23 500	24 500	24 500	23 500

Semaine du 20 au 26 octobre (en CDF)					
Marques	CILU 32 Kg	CINAT 32 Kg	CILU 42 Kg	CINAT 42 Kg	CIMKO 32 Kg
Minimum	20 700	15 000	21 600	21 600	20 700
Maximum	25 000	20 700	26 000	22 000	22 000

Semaine du 27 au 02 novembre (en CDF)					
Marques	CILU 32 Kg	CINAT 32 Kg	CILU 42 Kg	CINAT 42 Kg	CIMKO 32 Kg
Minimum	20 700	23 500	21 850	24 500	20 700
Maximum	23 500	23 500	24 500	24 500	23 500

GRAPHIQUE 29







BULLETIN MENSUEL DU SUIVI DES RELEVÉS  
DES PRIX SUR LES MARCHÉS

Octobre 2025

Tole

Semaine du 29 au 05 octobre (en CDF)

Marques	BG 28 (3 m)	BG 28 (6 m)	BG 34 (3 m)	BG 34 (6 m)
Minimum	22 500	24 650	11 000	11 590
Maximum	29 415	24 650	15 000	11 590

Semaine du 06 au 12 octobre (en CDF)

Marques	BG 28 (3 m)	BG 28 (6 m)	BG 34 (3 m)	BG 34 (6 m)
Minimum	22 000	20 600	10 900	10 000
Maximum	28 300	20 600	13 000	10 000

Semaine du 13 au 19 octobre (en CDF)

Marques	BG 28 (3 m)	BG 28 (6 m)	BG 34 (3 m)	BG 34 (6 m)
Minimum	19 800	21 600	9 600	9 500
Maximum	29 000	21 600	13 000	9 500

semaine du 20 au 26 octobre (en CDF)

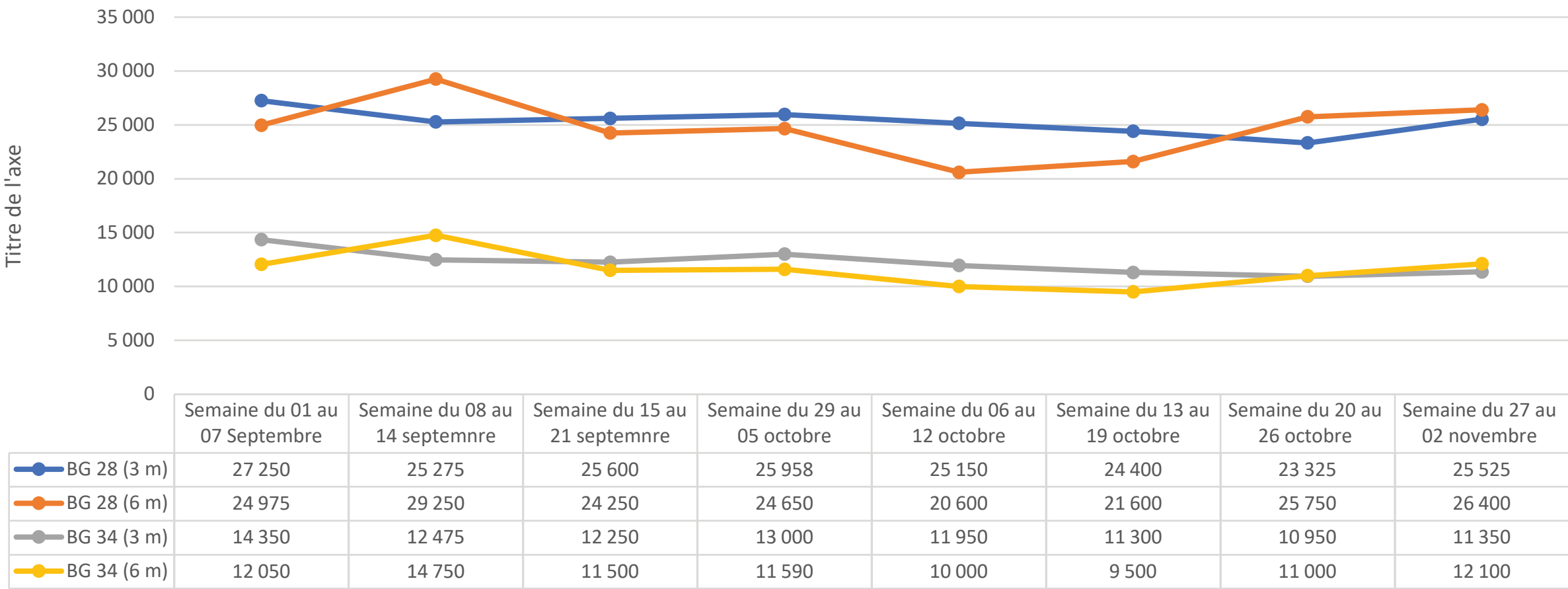
Marques	BG 28 (3 m)	BG 28 (6 m)	BG 34 (3 m)	BG 34 (6 m)
Minimum	20 000	21 500	9 700	11 000
Maximum	26 650	30 000	12 200	11 000

semaine du 27 au 02 novembre (en CDF)


Marques	BG 28 (3 m)	BG 28 (6 m)	BG 34 (3 m)	BG 34 (6 m)
Minimum	24 650	26 400	10 200	12 100
Maximum	26 400	26 400	12 500	12 100

GRAPHIQUE 30

Evolution du prix moyen du Tole











BULLETIN MENSUEL DE SUIVI DES RELEVÉS  
DES PRIX SUR LES MARCHÉS

ANNEXES



BULLETIN MENSUEL DE SUIVI DES RELEVÉS  
DES PRIX SUR LES MARCHÉS

Annexe I : Liste des sites de prélèvement

SITES	Nombre de sites de prélèvement
<b>KIN EST</b>	<b>7</b>
COMMUNE DE KIMBANSEKE	
COMMUNE DE LEMBA	
COMMUNE DE LIMETE	
COMMUNE DE MALUKU	
COMMUNE DE MASINA	
COMMUNE DE NSELE	
MARCHE DE LA LIBERTE	
<b>KIN OUEST</b>	<b>9</b>
COMMUNE DE GOMBE	
COMMUNE DE KALAMU	
COMMUNE DE KASA-VUBU	
COMMUNE DE KINTAMBO	
COMMUNE DE MONT-NGAFULA	
COMMUNE DE NGALIEMA	
MARCHE CENTRAL DE KINSHASA	
MARCHE DE GAMBELA	
MARCHE DE SOMBA ZIGIDA	
<b>Total général</b>	<b>16</b>





BULLETIN MENSUEL DE SUIVI DES RELEVÉS  
DES PRIX SUR LES MARCHÉS

Annexe II : liste des operateurs couverts

Opérateurs	Nombre de Prix prelevés
<b>COMMUNE DE GOMBE</b>	<b>258</b>
ALIMENTATION S&K	74
ALIMENTATION SWISS MART	53
MAISON GALAXY	41
SOCIETE LAKSHIMI (GG MART)	72
STE BISO NA BISO (KIN MARCHE)	18
<b>COMMUNE DE KALAMU</b>	<b>226</b>
ETALAGE	132
ETS BENED	30
ETS MJ	24
TERRASSE	40
<b>COMMUNE DE KASA-VUBU</b>	<b>248</b>
ETALAGE	83
ETS AWA MP	8
ETS BP	41
ETS BULUNGU	34
ETS ELIE	10
ETS EVA KA	34
TERRASSE	38
<b>COMMUNE DE KIMBANSEKE</b>	<b>83</b>
CHAMBRE FROIDE LA PERFECTION	5
CONGO PLUS SARL	7
ETALAGE	59
ETS CHRISTINE	4
ETS NTH	8
<b>COMMUNE DE KINTAMBO</b>	<b>164</b>
ETALAGE	8
ETS RAMAF INTEGRITE	20
ETS SANTA MARIA	18
FATSHI CHEZ MUKUBWA	51



BULLETIN MENSUEL DE SUIVI DES RELEVÉS  
DES PRIX SUR LES MARCHÉS

JEHOVAH JIREH	27
TERRASSE	40
<b>COMMUNE DE LEMBA</b>	<b>672</b>
CHAMBRE FROIDE CAMPUS	21
CHAMBRE FROIDE ETS PERE MONTI	10
CHEZ MAMA THETHE	38
CHRIST A NET	26
DEPOT	16
ETALAGE	306
ETS DIEU MERCI	2
ETS FATSHI	69
ETS JC KKT	9
ETS LA GRACE	10
MAISON MD	14
MAISON REHOBOTH 2	17
MAISON THOMS	54
PARKING	24
TERRASSE	56
<b>COMMUNE DE LIMETE</b>	<b>359</b>
DEPOT	28
ETALAGE	300
ETS ELYKIA P	19
TERRASSE	12
<b>COMMUNE DE MALUKU</b>	<b>82</b>
AFRI-FOOD	10
ETALAGE	52
ETS MLM	9
PHARMACIE CONGO FORT	4
PORT	7
<b>COMMUNE DE MASINA</b>	<b>249</b>
ETALAGE	249



BULLETIN MENSUEL DE SUIVI DES RELEVÉS  
DES PRIX SUR LES MARCHÉS

<b>COMMUNE DE MONT-NGAFULA</b>	<b>380</b>
BOUTIQUE KAMU	38
CHAMBRE FROIDE MAMAN FC SENG	29
DEPOT	42
ETALAGE	225
SOCIETE AMG	4
TERRASSE	42
<b>COMMUNE DE NGALIEMA</b>	<b>104</b>
ETALAGE	56
ETS RAMAF INTEGRITE	13
STE KTB SARLU	4
STE MULTIFORCE (SUPER MARCHE)	31
<b>COMMUNE DE NSELE</b>	<b>84</b>
ETALAGE	38
ETS ANETO	18
ETS HAVANA	28
<b>MARCHE CENTRAL DE KINSHASA</b>	<b>183</b>
DEPOT	2
ETALAGE	136
ETS BVY PORTA GRACIA	2
GICODIS	6
INTERNATIONAL BUSINESS ALLIANCE	5
RANA	6
SOCIETE SOKIN	10
SOCIMEX	16
<b>MARCHE DE GAMBELA</b>	<b>298</b>
ETALAGE	298
<b>MARCHE DE LA LIBERTE</b>	<b>390</b>
DEPOT	15
DIEU MERCI	8
DORCAS	10
ETALAGE	226
ETS CHEZ PAPA ESPOIR	14





BULLETIN MENSUEL DE SUIVI DES RELEVÉS  
DES PRIX SUR LES MARCHÉS

ETS LA PROVIDENCE	3
ETS MLM BUSINESS	8
ETS NGOMA	27
KCG	9
PARKING	22
TERRASSE	48
MARCHE DE SOMBA ZIGIDA	695
ETALAGE	566
PARKING	20
SOCIMEX	38
SOKIN	19
TERRASSE	52
Total général	4475



BULLETIN MENSUEL DE SUIVI DES RELEVÉS  
DES PRIX SUR LES MARCHÉS

Annexe III : liste des produit et marques

Produits et marques	Nombre de Prix prelevés
<b>BOISSONS</b>	<b>501</b>
<b>BOISSONS ALCOOLISEES</b>	<b>292</b>
33 EXPORTS	14
BEAUFORT	23
CASTEL	29
DOPPEL	6
HEINEKEN	23
LEGEND	22
MUTZIG	18
NKOY	23
NKOY LIKOFI	29
PRIMUS	35
SKOL	8
TEMBO	26
TURBO	24
VICTOIRE	12
<b>BOISSONS NON ALCOOLISEES</b>	<b>209</b>
COCA-COLA	42
ENERGIE MALT	20
FANTA	33
MALTINA	19
SPRITE	19
TOP	24
VITALO	31
XXL	21
<b>CEREALES</b>	<b>852</b>
<b>FARINE DE FROMENT</b>	<b>21</b>
FAB	3
GINO	1
MIDEMA	14





BULLETIN MENSUEL DE SUIVI DES RELEVÉS  
DES PRIX SUR LES MARCHÉS

MINOKIN	3
<b>FARINE DE MAÏS</b>	<b>53</b>
MASANGU	53
<b>MAIS EN GRAINS</b>	<b>64</b>
MASANGU YA MBUMA	64
<b>PAINS</b>	<b>76</b>
UPAK	44
VICTOIRE	32
<b>RIZ</b>	<b>320</b>
AA	18
AIGLE	8
BABA	31
BB	72
ELEPHANT	24
EXTRA	5
LION	109
SANTE	9
SOKIN	10
TIGRE	34
<b>SEMOULE</b>	<b>318</b>
CONGO-FUTUR	1
EXTRA	41
INTEGRAL	28
LION	27
MASANGU	13
MASTER PLUS	66
MASTER SIMPLE	82
MINO-CONGO SIMPLE	1
SEMOULE BLANC	38
SEMOULE JAUNE	21
<b>CIGARETTES</b>	<b>78</b>
<b>CIGARETTES</b>	78
AMBASSADE	27





BULLETIN MENSUEL DE SUIVI DES RELEVÉS  
DES PRIX SUR LES MARCHÉS

MONTE-CARLO	29
STELLA	20
TUMBACO	2
<b>CONDIMENT</b>	<b>163</b>
<b>SEL</b>	<b>163</b>
ELEPHANT	41
SOCIMEX	67
SOKIN	55
<b>FECULENTS</b>	<b>302</b>
<b>BANANES PLANTAINS</b>	<b>37</b>
MAKEMBA	37
<b>CHIKWANGE</b>	<b>20</b>
CHIKWANGE	20
<b>COSSETTES DE MANIOC</b>	<b>143</b>
BANDUNDU	23
BATEKE	54
BAYANZI	22
KONGO-CENTRAL	44
<b>FARINE DE MANIOC</b>	<b>102</b>
BLANCHE	52
MOINS BLANCHE	50
<b>HUILE COMESTIBLE</b>	<b>419</b>
<b>HUILE DE PALME</b>	<b>82</b>
HUILE DE PALME	82
<b>HUILE RAFFINE IMPORTE</b>	<b>17</b>
JADOU	1
TOURNESOL	16
<b>HUILE RAFFINE LOCALE</b>	<b>320</b>
AVENA	21
HUILE D'AFRIQUE	58
OKI	4
REGINA	151
SIMBA	86





BULLETIN MENSUEL DE SUIVI DES RELEVÉS  
DES PRIX SUR LES MARCHÉS

LEGUMES	145
FEUILLE DE MANIOC	48
CAOUTCHOUC	26
KONGO	22
HARICOTS	42
BILLE BILLE(GOMA)	10
LUFU	16
MULTICOLORS	6
SODA	10
TOMATES	55
MAMY	15
SANTE	15
WALGUST	25
MENAGE	249
ALLUMETTES	31
PAPILLON	16
SIMBA	15
CHARBON	59
BIKALI	16
MIKWATI	20
NZAMBA	23
PETROLE	12
PETROLE	12
SAVON	147
BARRE LOCAL	10
FAMILIA	13
FAST	14
GENIE	23
LE COQ BLANC	27
LE COQ JAUNE	23
LUFU	12
MONGANGA	17
SPRING	8





BULLETIN MENSUEL DE SUIVI DES RELEVÉS  
DES PRIX SUR LES MARCHÉS

<b>POISSONS</b>	<b>421</b>
<b>CONSERVES A BASE DE POISSONS</b>	<b>116</b>
AFRICAN QUEEN	21
KING FISH	18
PILCHARD APPOLO	10
PILCHARD DIAMOND	6
SARDINE A HUILE BON APPETIT	10
SARDINE A HUILE FLASH	6
SARDINE ANNY	25
SARDINE BELLA	20
<b>POISSONS CONGELES ET SURGELES</b>	<b>244</b>
MABUNDU	10
MALANGWA	22
MALWA 300	4
MALWA 500	15
MBONGO 16+	2
MBONGO 18+	9
MBONGO 20+	20
MBONGO 25+	16
MBOTO POKU	2
MPIODI 16+	9
MPIODI 18+	21
MPIODI 20+	30
MPIODI 25+	14
MUNGUSU	20
NGOLO	27
THON	5
TILAPIA 300	6
TILAPIA 500	12
<b>POISSONS FUMES</b>	<b>16</b>
KAMBA NIOKA	4
MUNGUSU	4
NGOLO	4





BULLETIN MENSUEL DE SUIVI DES RELEVÉS  
DES PRIX SUR LES MARCHÉS

NZOMBO	4
<b>POISSONS SALES OU SECHES</b>	<b>45</b>
AUTRE	4
MAKAYABU	39
TILAPIA (MAKOKO)	2
<b>PRODUITS LAITIERS</b>	<b>521</b>
<b>LAITS EN POUDRE</b>	<b>455</b>
BELLE-HOLLANDAISE	67
BOM DIA	112
COAST	18
COWBELL	75
EVERYDAY	3
KERRYGOLD	23
MOMO	42
NIDO	79
NUTRIAS	36
<b>LAITS LIQUIDES ET CONCENTRES</b>	<b>66</b>
BELLE HOLLANDAISE CONCENTRE SUCRE	8
CEBON LIQUIDE NON SUCRE	2
CEBON LIQUIDE SUCRE	10
FLORIAN LIQUIDE NON SUCRE	12
MOMO	11
NESTLE	7
NESTLE CONCENTRE SUCRE	2
OK LIQUIDE SUCRE	9
PARFAIT LIQUIDE SUCRE	5
<b>SANTE</b>	<b>84</b>
<b>PRODUITS PHARMACEUTIQUES</b>	<b>84</b>
ASPIRINE	17
HEMOGLOBINE B12	19
MERCUROCHROME	8
PENICILLINE	15
QUININE 500 MG	25





BULLETIN MENSUEL DE SUIVI DES RELEVÉS  
DES PRIX SUR LES MARCHÉS

<b>SUCRE</b>	<b>228</b>
<b>SUCRE</b>	<b>228</b>
KWILU-NGONGO	100
LION	9
SUCRE BLANC IMPORTE	42
SUCRE ROUX IMPORTE	77
<b>TISSUS</b>	<b>63</b>
<b>TISSU DE COTON</b>	<b>63</b>
BELLE DAME	8
DEMI HOLLANDAIS	11
DEMI JAVA	7
DEMI SUPER	9
HOLLANTEX	7
SUPER WAX VLISCO	3
WAX ANGLAIS 2EME CHOIX	8
WAX ANGLAIS ORIGINAL	6
WAX HOLLANDAIS	2
WAX SUPER HOLLANDAIS	2
<b>VIANDE ET VOLAILLE</b>	<b>449</b>
<b>ABATS DE BOEUF</b>	<b>46</b>
COEUR	9
FOIE	17
POUMON	10
TRIPES	10
<b>BOEUF AVEC OS</b>	<b>12</b>
BOEUF AVEC OS	12
<b>BOEUF SANS OS</b>	<b>46</b>
MABUMU	14
MBANGA	12
NOIX DE JOUE	6
ROGNON	14
<b>VIANDE DE PORC</b>	<b>49</b>
COTIS SEMI-VIANDE	9





BULLETIN MENSUEL DE SUIVI DES RELEVÉS  
DES PRIX SUR LES MARCHÉS

COTIS STERNUM	7
COTIS VIANDE	16
MAKOSO	17
<b>VIANDES DE BOEUF</b>	<b>33</b>
FILET DE BOEUF	9
KAPA	13
MIKILA	11
<b>VOLAILLE</b>	<b>263</b>
BLANC DE POULET	10
CROUPION DE DINDE	16
CUISSE A BOUILLIR	40
CUISSE A ROTIR	36
DOS DE POULET	20
GESIER	19
POULET A BOUILLIR	2
POULET A ROTIR	12
POULET NU 8 PIECES	8
POULET NU 9 PIECES	24
WILKI P10	22
WILKI P11	26
WILKI P12	28
<b>Total général</b>	<b>4475</b>





BULLETIN MENSUEL DE SUIVI DES RELEVÉS  
DES PRIX SUR LES MARCHÉS

ANNEXES IV



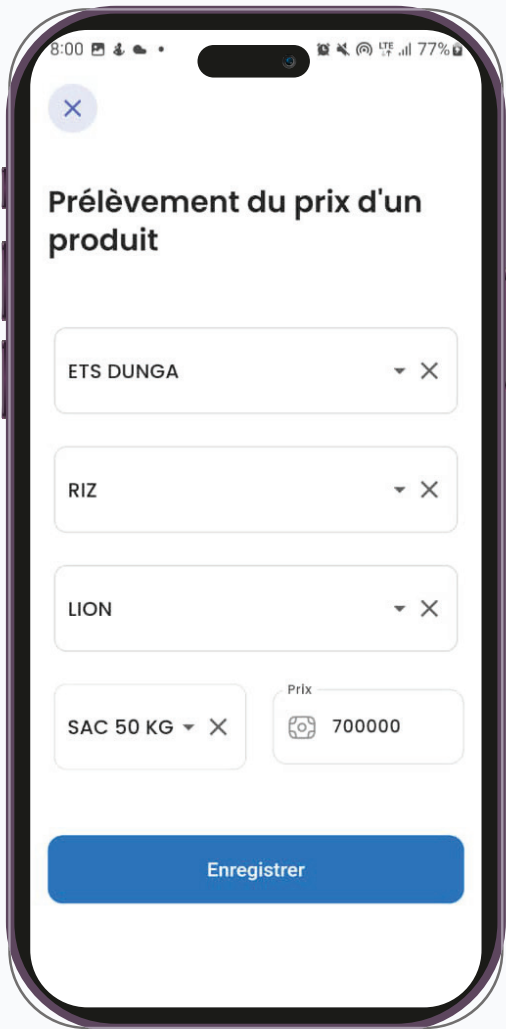




## BULLETIN MENSUEL DE SUIVI DES RELEVÉS DES PRIX SUR LES MARCHÉS

### Présentation de l'application TALO

Pour moderniser le contrôle économique et améliorer sa transparence, le Ministère a développé une application informatique pour une surveillance en temps réel des pratiques commerciales et des flux commerciaux. Cette application, dénommée « TALO » et conçue par des jeunes congolais



### Principaux modules

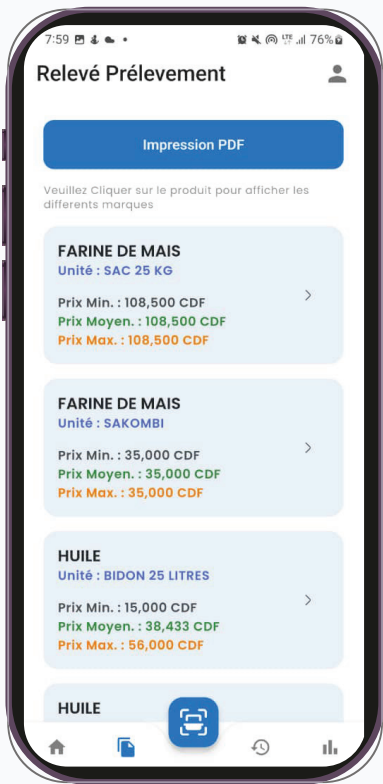
Un module mobile pour les équipes d'enquêteurs, facilitant la collecte de données sur le terrain, notamment la collecte hebdomadaire des prix et la centralisation des rapports.

Une plateforme dédiée aux opérateurs économiques, leur permettant de soumettre directement les informations sur les stocks, les prix et les structures tarifaires, comme l'exige la loi.

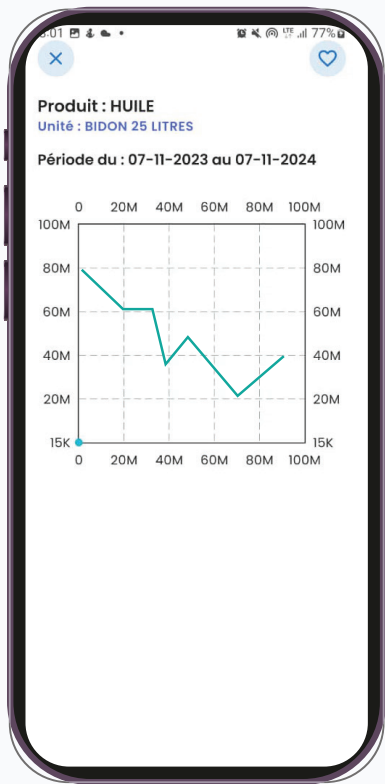
### Module\_1



Collecte des données  
par les enquêteurs du  
ministère.

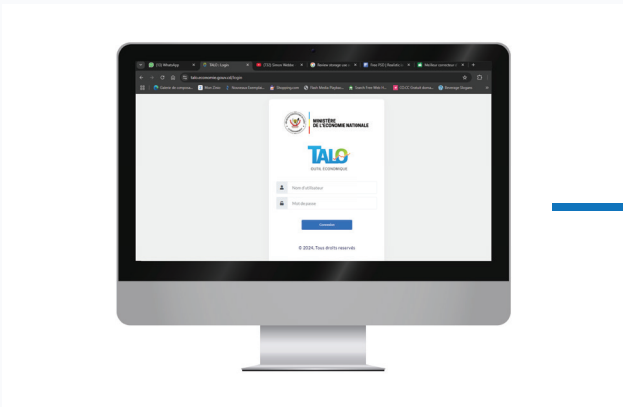


Rapport

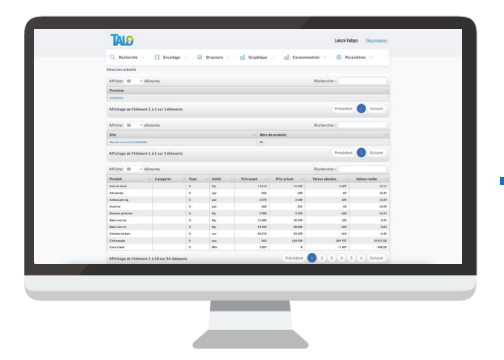


Analyses

### Module\_2



Soumission des statistiques  
Prix, stocks, État financier



Analyse des données



Controle ciblé



